

Vybrané fondy Abeva Consulting



© TeleTrader

KBC Equity Fund Pharma Growth C	25.10%
ESPA Stock Biotec T	17.69%
C-QUADRAT ARTS Best Momentum (EUR) T	9.79%
C-QUADRAT ARTS TR Dynamic	7.86%
Others	39.56%

Hodnota portfolia	48.982,68731
Hotovost	9.525,47799
Absolutní součet	58.508,1653

Realizovaný zisk/ztráta	9.636,81927
Otevřený zisk/ztráta	-1.128,65397

Součet **8.508,1653**

Vývoj portfolia v (%) **17,02%**








Titul ISIN Typ	Datum / Čas Podílový list aktuálně Podílový list od počátku	Změna ceny PL Změna akt. (%) Změna od počátku	Grafické vyjádření
C-QUADRAT ARTS Best Momentum (EUR) T AT0000825393 Fonds Fonds	22.07. 00:00 217,90 10.02. 00:00 249,15 EUR	-0,07 -0,03% -31,25 -12,54%	
C-QUADRAT ARTS TR Balanced (EUR) T AT0000634704 Fonds Fonds	22.07. 00:00 184,30 10.02. 00:00 198,06 EUR	+0,11 0,06% -13,76 -6,95%	
C-QUADRAT ARTS TR Dynamic AT0000634738 Fonds Fonds	22.07. 00:00 180,81 10.02. 00:00 198,87 EUR	+0,18 0,10% -18,06 -9,08%	

<p>ESPA Stock Biotec T AT0000746755 Fonds Fonds</p> <hr/> <p>20Stk.</p>	<p>22.07. 00:00 379,21</p> <hr/> <p>10.02. 00:00 442,34 EUR</p>	<p>+7,88 2,12%</p> <hr/> <p>-63,13 -14,27%</p>	
<p>Fidelity Fd.America A Acc EUR LU0251127410 Fonds Fonds</p> <hr/> <p>20Stk.</p>	<p>22.07. 00:00 23,96</p> <hr/> <p>10.02. 00:00 21,61 EUR</p>	<p>+0,11 0,46%</p> <hr/> <p>2,35 10,87%</p>	
<p>Fidelity Fd.Asian H.Yield A Acc EUR LU0286668966 Fonds Fonds</p> <hr/> <p>20Stk.</p>	<p>22.07. 00:00 18,98</p> <hr/> <p>10.02. 00:00 16,36 EUR</p>	<p>+0,10 0,53%</p> <hr/> <p>2,62 16,01%</p>	
<p>Fidelity Fd.Euro Corporate Bd.A Acc EUR LU0370787193 Fonds Fonds</p> <hr/> <p>20Stk.</p>	<p>22.07. 00:00 31,06</p> <hr/> <p>10.02. 00:00 30,26 EUR</p>	<p>+0,03 0,10%</p> <hr/> <p>0,80 2,64%</p>	
<p>Fidelity Fd.Glob.Corp.Bd.A Acc EUR LU0532243267 Fonds Fonds</p> <hr/> <p>20Stk.</p>	<p>22.07. 00:00 13,26</p> <hr/> <p>10.02. 00:00 12,54 EUR</p>	<p>+0,05 0,38%</p> <hr/> <p>0,72 5,74%</p>	
<p>Fidelity Fd.Glob.Health Care A Acc EUR LU0261952419 Fonds Fonds</p> <hr/> <p>20Stk.</p>	<p>22.07. 00:00 24,99</p> <hr/> <p>10.02. 00:00 23,21 EUR</p>	<p>+0,18 0,73%</p> <hr/> <p>1,78 7,67%</p>	

<p>Fidelity Fd.Glob.Property A Acc EUR LU0237698757 Fonds Fonds</p> <hr/> <p style="text-align: right;">20Stk.</p>	<p>22.07. 00:00 16,48</p> <hr/> <p>10.02. 00:00 15,76 EUR</p>	<p style="text-align: right;">+0,09 0,55%</p> <hr/> <p style="text-align: right;">0,72 4,57%</p>	
<p>Fidelity Fd.Glob.Technology E Acc EUR LU0115773425 Fonds Fonds</p> <hr/> <p style="text-align: right;">20Stk.</p>	<p>22.07. 00:00 14,61</p> <hr/> <p>10.02. 00:00 12,28 EUR</p>	<p style="text-align: right;">+0,04 0,27%</p> <hr/> <p style="text-align: right;">2,33 18,97%</p>	
<p>Fidelity Fd.US H.Yield A Acc EUR LU0261953904 Fonds Fonds</p> <hr/> <p style="text-align: right;">20Stk.</p>	<p>22.07. 00:00 21,22</p> <hr/> <p>10.02. 00:00 19,96 EUR</p>	<p style="text-align: right;">+0,09 0,43%</p> <hr/> <p style="text-align: right;">1,26 6,31%</p>	
<p>Franklin Biotechnology Disc.F.A acc LU0109394709 Fonds Fonds</p> <hr/> <p style="text-align: right;">20Stk.</p>	<p>21.07. 00:00 27,14</p> <hr/> <p>10.02. 00:00 32,35 USD</p>	<p style="text-align: right;">+0,38 1,42%</p> <hr/> <p style="text-align: right;">-5,21 -16,11%</p>	
<p>Franklin Euro High Yield Fd.A acc LU0131126574 Fonds Fonds</p> <hr/> <p style="text-align: right;">20Stk.</p>	<p>21.07. 00:00 17,82</p> <hr/> <p>10.02. 00:00 17,34 EUR</p>	<p style="text-align: right;">+0,03 0,17%</p> <hr/> <p style="text-align: right;">0,48 2,77%</p>	
<p>Franklin Euro High Yield Fd.A acc LU0131126574 Fonds Fonds</p> <hr/> <p style="text-align: right;">25Stk.</p>	<p>21.07. 00:00 17,82</p> <hr/> <p>21.11. 00:00 17,04 EUR</p>	<p style="text-align: right;">+0,03 0,17%</p> <hr/> <p style="text-align: right;">0,78 4,58%</p>	

<p>Franklin Global Growth Fd.A acc EUR LU0508195822 Fonds Fonds</p> <hr/> <p>20Stk.</p>	<p>21.07. 00:00 16,30</p> <hr/> <p>10.02. 00:00 16,20 EUR</p>	<p>-0,03 -0,18%</p> <hr/> <p>0,10 0,62%</p>	
<p>Franklin Technology Fd.A acc EUR LU0260870158 Fonds Fonds</p> <hr/> <p>20Stk.</p>	<p>21.07. 00:00 10,74</p> <hr/> <p>10.02. 00:00 9,49 EUR</p>	<p>-0,11 -1,01%</p> <hr/> <p>1,25 13,17%</p>	
<p>GIS Euro Corporate Bond DX LU0145483946 Fonds Fonds</p> <hr/> <p>20Stk.</p>	<p>21.07. 00:00 157,833</p> <hr/> <p>10.02. 00:00 154,626 EUR</p>	<p>-0,01 -0,01%</p> <hr/> <p>3,207 2,07%</p>	
<p>KBC Equity Fund Pharma Growth C BE0177733293 Fonds Fonds</p> <hr/> <p>10Stk.</p>	<p>20.07. 00:00 1.369,71</p> <hr/> <p>10.02. 00:00 1.263,88 EUR</p>	<p>+13,13 0,97%</p> <hr/> <p>105,83 8,37%</p>	
<p>Pioneer Fd.Euro Corp.Bd.C ND LU0133660471 Fonds Fonds</p> <hr/> <p>20Stk.</p>	<p>21.07. 00:00 8,35</p> <hr/> <p>10.02. 00:00 8,35 EUR</p>	<p>+0,01 0,12%</p> <hr/> <p>0,00 0,00%</p>	
<p>Pioneer Fd.Euro Corp.Bd.C ND LU0133660471 Fonds Fonds</p> <hr/> <p>25Stk.</p>	<p>21.07. 00:00 8,35</p> <hr/> <p>21.11. 00:00 8,19 EUR</p>	<p>+0,01 0,12%</p> <hr/> <p>0,16 1,95%</p>	

<p>Pioneer Fd.U.S.H.Yield A ND LU0119402427 Fonds Fonds</p> <hr/> <p style="text-align: right;">20Stk.</p>	<p>21.07. 00:00 11,19</p> <hr/> <p>10.02. 00:00 10,46 EUR</p>	<p style="text-align: right;">+0,03 0,27%</p> <hr/> <p style="text-align: right;">0,73 6,98%</p>	
<p>Pioneer Fd.U.S.Pioneer Fd.A ND LU0133643469 Fonds Fonds</p> <hr/> <p style="text-align: right;">20Stk.</p>	<p>21.07. 00:00 8,04</p> <hr/> <p>10.02. 00:00 7,46 EUR</p>	<p style="text-align: right;">-0,02 -0,25%</p> <hr/> <p style="text-align: right;">0,58 7,77%</p>	
<p>Raiffeisen Gl.Aktien R I AT0000805205 Fonds Fonds</p> <hr/> <p style="text-align: right;">10Stk.</p>	<p>22.07. 00:00 253,38</p> <hr/> <p>10.02. 00:00 264,86 EUR</p>	<p style="text-align: right;">-0,09 -0,04%</p> <hr/> <p style="text-align: right;">-11,48 -4,33%</p>	
<p>Raiffeisen Health Care Aktien T AT0000714282 Fonds Fonds</p> <hr/> <p style="text-align: right;">20Stk.</p>	<p>22.07. 00:00 198,62</p> <hr/> <p>10.02. 00:00 189,85 EUR</p>	<p style="text-align: right;">+0,28 0,14%</p> <hr/> <p style="text-align: right;">8,77 4,62%</p>	
<p>Templeton Global Bond Fd.A acc EUR-H1 LU0294219869 Fonds Fonds</p> <hr/> <p style="text-align: right;">25Stk.</p>	<p>21.07. 00:00 19,65</p> <hr/> <p>21.11. 00:00 21,47 EUR</p>	<p style="text-align: right;">-0,13 -0,66%</p> <hr/> <p style="text-align: right;">-1,82 -8,48%</p>	

Zdroj: Teletrader