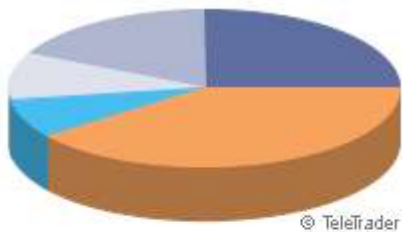


Vybrané fondy Abeva Consulting



© Teletrader

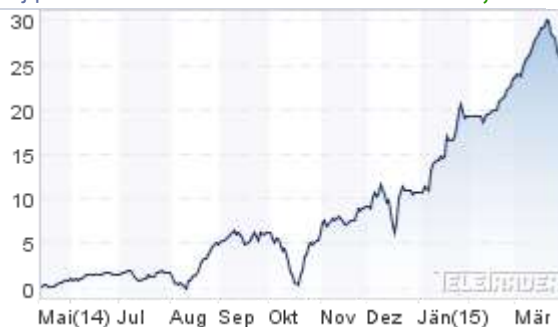
KBC Equity Fund Pharma Growth C	25.10%
ESPA Stock Biotec T	17.69%
C-QUADRAT ARTS Best Momentum (EUR) T	9.79%
C-QUADRAT ARTS TR Dynamic	7.86%
Others	39.56%

Hodnota portfolia	54.342,40729
Hotovost	9.204,90514
Absolutní součet	63.547,31244

Realizovaný zisk/ztráta	9.625,3824
Účetní zisk/ztráta	3.921,93004

Součet **13.547,31244**

Vývoj portfolia v % **27,09%**




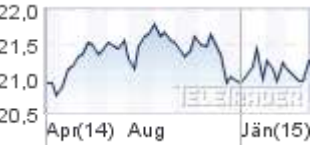


Titul ISIN Typ	Datum / Čas Podílový list aktuálně Podílový list od počátku	Změna ceny PL Změna akt. (%) Změna od počátku	Grafické vyjádření
C-QUADRAT ARTS Best Momentum (EUR) T AT0000825393 Fonds Fonds	02.04. 00:00 254,50 10.02. 00:00 249,15 EUR	-0,87 -0,34% 5,35 2,15%	
C-QUADRAT ARTS TR Balanced AT0000634704 Fonds Fonds	02.04. 00:00 206,30 10.02. 00:00 198,06 EUR	-0,16 -0,08% 8,24 4,16%	
C-QUADRAT ARTS TR Dynamic AT0000634738 Fonds Fonds	02.04. 00:00 207,45 10.02. 00:00 198,87 EUR	-0,32 -0,15% 8,58 4,31%	

<p>Credit Suisse (Lux) GI.Pres.Eq.Fd.BH USD LU0254364663 Fonds Fonds</p> <hr/> <p>20Stk.</p>	<p>01.04. 00:00 18,73</p> <hr/> <p>10.02. 00:00 17,46 USD</p>	<p>-0,04 -0,21%</p> <hr/> <p>1,27 7,27%</p>	
<p>ESPA Stock Biotec T AT0000746755 Fonds Fonds</p> <hr/> <p>20Stk.</p>	<p>02.04. 00:00 502,71</p> <hr/> <p>10.02. 00:00 442,34 EUR</p>	<p>-5,52 -1,09%</p> <hr/> <p>60,37 13,65%</p>	
<p>Fidelity Fd.America A Acc EUR LU0251127410 Fonds Fonds</p> <hr/> <p>20Stk.</p>	<p>02.04. 00:00 22,85</p> <hr/> <p>10.02. 00:00 21,61 EUR</p>	<p>-0,11 -0,48%</p> <hr/> <p>1,24 5,74%</p>	
<p>Fidelity Fd.Asian H.Yield A Acc EUR LU0286668966 Fonds Fonds</p> <hr/> <p>20Stk.</p>	<p>02.04. 00:00 17,34</p> <hr/> <p>10.02. 00:00 16,36 EUR</p>	<p>-0,13 -0,74%</p> <hr/> <p>0,98 5,99%</p>	
<p>Fidelity Fd.Euro Corporate Bd.A Acc EUR LU0370787193 Fonds Fonds</p> <hr/> <p>20Stk.</p>	<p>02.04. 00:00 30,59</p> <hr/> <p>10.02. 00:00 30,26 EUR</p>	<p>-0,02 -0,07%</p> <hr/> <p>0,33 1,09%</p>	
<p>Fidelity Fd.Glob.Corp.Bd.A Acc EUR LU0532243267 Fonds Fonds</p> <hr/> <p>20Stk.</p>	<p>02.04. 00:00 13,01</p> <hr/> <p>10.02. 00:00 12,54 EUR</p>	<p>-0,11 -0,84%</p> <hr/> <p>0,47 3,75%</p>	

<p><u>Fidelity Fd.Glob.Health Care A Acc EUR</u> LU0261952419 Fonds Fonds</p> <hr/> <p style="text-align: right;">20Stk.</p>	<p>02.04. 00:00 25,77</p> <hr/> <p>10.02. 00:00 23,21 EUR</p>	<p style="text-align: right;">-0,11 -0,43%</p> <hr/> <p style="text-align: right;">2,56 11,03%</p>	
<p><u>Fidelity Fd.Glob.Property A Acc EUR</u> LU0237698757 Fonds Fonds</p> <hr/> <p style="text-align: right;">20Stk.</p>	<p>02.04. 00:00 16,58</p> <hr/> <p>10.02. 00:00 15,76 EUR</p>	<p style="text-align: right;">-0,02 -0,12%</p> <hr/> <p style="text-align: right;">0,82 5,20%</p>	
<p><u>Fidelity Fd.Glob.Technology E Acc EUR</u> LU0115773425 Fonds Fonds</p> <hr/> <p style="text-align: right;">20Stk.</p>	<p>02.04. 00:00 13,08</p> <hr/> <p>10.02. 00:00 12,28 EUR</p>	<p style="text-align: right;">-0,10 -0,76%</p> <hr/> <p style="text-align: right;">0,80 6,51%</p>	
<p><u>Fidelity Fd.US H.Yield A Acc EUR</u> LU0261953904 Fonds Fonds</p> <hr/> <p style="text-align: right;">20Stk.</p>	<p>02.04. 00:00 20,93</p> <hr/> <p>10.02. 00:00 19,96 EUR</p>	<p style="text-align: right;">-0,16 -0,76%</p> <hr/> <p style="text-align: right;">0,97 4,86%</p>	
<p><u>Franklin Biotechnology Disc.F.A acc</u> LU0109394709 Fonds Fonds</p> <hr/> <p style="text-align: right;">20Stk.</p>	<p>02.04. 00:00 35,35</p> <hr/> <p>10.02. 00:00 32,35 USD</p>	<p style="text-align: right;">-0,15 -0,42%</p> <hr/> <p style="text-align: right;">3,00 9,27%</p>	
<p><u>Franklin Euro High Yield Fd.A acc</u> LU0131126574 Fonds Fonds</p> <hr/> <p style="text-align: right;">20Stk.</p>	<p>02.04. 00:00 17,63</p> <hr/> <p>10.02. 00:00 17,34 EUR</p>	<p style="text-align: right;">+0,01 0,06%</p> <hr/> <p style="text-align: right;">0,29 1,67%</p>	

<p><u>Franklin Euro High Yield Fd.A acc</u> LU0131126574 Fonds Fonds</p> <hr/> <p style="text-align: right;">25Stk.</p>	<p>02.04. 00:00 17,63</p> <hr/> <p>21.11. 00:00 17,04 EUR</p>	<p style="text-align: right;">+0,01 0,06%</p> <hr/> <p style="text-align: right;">0,59 3,46%</p>	
<p><u>Franklin Global Growth Fd.A acc EUR</u> LU0508195822 Fonds Fonds</p> <hr/> <p style="text-align: right;">20Stk.</p>	<p>02.04. 00:00 16,86</p> <hr/> <p>10.02. 00:00 16,20 EUR</p>	<p style="text-align: right;">-0,10 -0,59%</p> <hr/> <p style="text-align: right;">0,66 4,07%</p>	
<p><u>Franklin Technology Fd.A acc EUR</u> LU0260870158 Fonds Fonds</p> <hr/> <p style="text-align: right;">20Stk.</p>	<p>02.04. 00:00 10,17</p> <hr/> <p>10.02. 00:00 9,49 EUR</p>	<p style="text-align: right;">-0,09 -0,88%</p> <hr/> <p style="text-align: right;">0,68 7,17%</p>	
<p><u>GIS-Euro Corporate Bonds DX</u> LU0145483946 Fonds Fonds</p> <hr/> <p style="text-align: right;">20Stk.</p>	<p>02.04. 00:00 155,41</p> <hr/> <p>10.02. 00:00 154,626 EUR</p>	<p style="text-align: right;">+0,053 0,03%</p> <hr/> <p style="text-align: right;">0,784 0,51%</p>	
<p><u>KBC Equity Fund Pharma Growth C</u> BE0177733293 Fonds Fonds</p> <hr/> <p style="text-align: right;">10Stk.</p>	<p>01.04. 00:00 1.395,76</p> <hr/> <p>10.02. 00:00 1.263,88 EUR</p>	<p style="text-align: right;">-10,47 -0,74%</p> <hr/> <p style="text-align: right;">131,88 10,43%</p>	
<p><u>Pioneer Fd.Euro Corp.Bd.C ND</u> LU0133660471 Fonds Fonds</p> <hr/> <p style="text-align: right;">20Stk.</p>	<p>02.04. 00:00 8,34</p> <hr/> <p>10.02. 00:00 8,35 EUR</p>	<p style="text-align: right;">0,00 0,00%</p> <hr/> <p style="text-align: right;">-0,01 -0,12%</p>	

<p>Pioneer Fd.Euro Corp.Bd.C ND LU0133660471 Fonds Fonds</p> <hr/> <p style="text-align: right;">25Stk.</p>	<p>02.04. 00:00 8,34</p> <hr/> <p>21.11. 00:00 8,19 EUR</p>	<p style="text-align: right;">0,00 0,00%</p> <hr/> <p style="text-align: right;">0,15 1,83%</p>	
<p>Pioneer Fd.U.S.H.Yield A ND LU0119402427 Fonds Fonds</p> <hr/> <p style="text-align: right;">20Stk.</p>	<p>02.04. 00:00 11,08</p> <hr/> <p>10.02. 00:00 10,46 EUR</p>	<p style="text-align: right;">-0,12 -1,07%</p> <hr/> <p style="text-align: right;">0,62 5,93%</p>	
<p>Pioneer Fd.U.S.Pioneer Fd.A ND LU0133643469 Fonds Fonds</p> <hr/> <p style="text-align: right;">20Stk.</p>	<p>02.04. 00:00 7,87</p> <hr/> <p>10.02. 00:00 7,46 EUR</p>	<p style="text-align: right;">-0,06 -0,76%</p> <hr/> <p style="text-align: right;">0,41 5,50%</p>	
<p>Raiffeisen Gl.Aktien R T AT0000805205 Fonds Fonds</p> <hr/> <p style="text-align: right;">10Stk.</p>	<p>02.04. 00:00 284,68</p> <hr/> <p>10.02. 00:00 264,86 EUR</p>	<p style="text-align: right;">-1,00 -0,35%</p> <hr/> <p style="text-align: right;">19,82 7,48%</p>	
<p>Raiffeisen Health Care Aktien T AT0000714282 Fonds Fonds</p> <hr/> <p style="text-align: right;">20Stk.</p>	<p>02.04. 00:00 209,47</p> <hr/> <p>10.02. 00:00 189,85 EUR</p>	<p style="text-align: right;">-1,74 -0,82%</p> <hr/> <p style="text-align: right;">19,62 10,33%</p>	
<p>Templeton Global Bond Fd.A acc EUR-H1 LU0294219869 Fonds Fonds</p> <hr/> <p style="text-align: right;">25Stk.</p>	<p>02.04. 00:00 21,25</p> <hr/> <p>21.11. 00:00 21,47 EUR</p>	<p style="text-align: right;">+0,04 0,19%</p> <hr/> <p style="text-align: right;">-0,22 -1,02%</p>	

Zdroj: Teletrader.com