

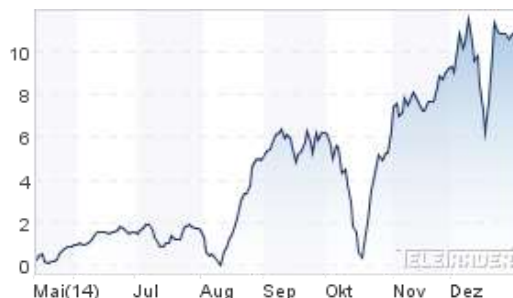
Vybrané fondy Abeva Consulting




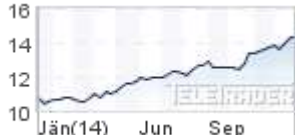
© TeleTrader

KBC Equity Fund Pharma Growth C	15.47%
C-QUADRAT ARTS Best Momentum (EUR) T	14.13%
Pioneer Funds GI.Ecology A ND	13.92%
C-QUADRAT ARTS TR Dynamic	11.72%
Others	44.76%

Hodnota portfolia	48.155,40575
Hotovost	7.496,59933
Absolutní součet	55.652,00509
Realizovaný zisk/ztráta	3.815,12633
Účetní zisk/ztráta	1.836,87876
Součet	5.652,00509
Vývoj portfolia (%)	11,30%




Titul ISIN Typ	Datum / Čas Podílový list aktuálně Podílový list od počátku	Změna ceny PL Změna akt. (%) Změna od počátku	Grafické vyjádření
C-QUADRAT ARTS Best Momentum (EUR) I AT0000825393 Fonds Fonds 25Stk.	05.01. 00:00 235,75 21.11. 00:00 228,55 EUR	-0,02 -0,01% 7,20 3,15%	
C-QUADRAT ARTS TR Balanced AT0000634704 Fonds Fonds 10Stk.	05.01. 00:00 188,57 21.11. 00:00 182,88 EUR	+0,61 0,32% 5,69 3,11%	
C-QUADRAT ARTS TR Dynamic AT0000634738 Fonds Fonds 10Stk.	05.01. 00:00 189,26 21.11. 00:00 185,27 EUR	+0,16 0,08% 3,99 2,15%	

<p><u>CS EF(Lux)USA R EUR</u> LU0145374574 Fonds Fonds</p> <hr/> <p style="text-align: right;">25Stk.</p>	<p>31.12. 00:00 14,28</p> <hr/> <p>21.11. 00:00 14,16 EUR</p>	<p style="text-align: right;">-0,13 -0,90%</p> <hr/> <p style="text-align: right;">0,12 0,85%</p>	
<p><u>ESPA Bond Danubia VT CZK</u> AT0000639398 Fonds Fonds</p> <hr/> <p style="text-align: right;">25Stk.</p>	<p>05.01. 00:00 4.755,0601</p> <hr/> <p>21.11. 00:00 4.809,6699 CZK</p>	<p style="text-align: right;">-5,8101 -0,12%</p> <hr/> <p style="text-align: right;">-54,6098 -1,14%</p>	
<p><u>ESPA Stock Biotec T</u> AT0000746755 Fonds Fonds</p> <hr/> <p style="text-align: right;">25Stk.</p>	<p>05.01. 00:00 403,12</p> <hr/> <p>21.11. 00:00 373,01 EUR</p>	<p style="text-align: right;">+5,74 1,44%</p> <hr/> <p style="text-align: right;">30,11 8,07%</p>	
<p><u>FF - America Fund A Acc EUR</u> LU0251127410 Fonds Fonds</p> <hr/> <p style="text-align: right;">25Stk.</p>	<p>05.01. 00:00 20,33</p> <hr/> <p>21.11. 00:00 19,37 EUR</p>	<p style="text-align: right;">-0,01 -0,05%</p> <hr/> <p style="text-align: right;">0,96 4,96%</p>	
<p><u>FF - Asian High Yield A Acc EUR</u> LU0286668966 Fonds Fonds</p> <hr/> <p style="text-align: right;">25Stk.</p>	<p>05.01. 00:00 15,43</p> <hr/> <p>21.11. 00:00 14,93 EUR</p>	<p style="text-align: right;">+0,10 0,65%</p> <hr/> <p style="text-align: right;">0,50 3,35%</p>	
<p><u>FF - Glob.Health Care Fund A Acc EUR</u> LU0261952419 Fonds Fonds</p> <hr/> <p style="text-align: right;">25Stk.</p>	<p>05.01. 00:00 21,62</p> <hr/> <p>21.11. 00:00 20,54 EUR</p>	<p style="text-align: right;">+0,19 0,89%</p> <hr/> <p style="text-align: right;">1,08 5,26%</p>	
<p><u>FF - Glob.Property Fund A Acc EUR</u> LU0237698757 Fonds Fonds</p> <hr/> <p style="text-align: right;">25Stk.</p>	<p>05.01. 00:00 14,50</p> <hr/> <p>21.11. 00:00 14,50 EUR</p>	<p style="text-align: right;">+0,16 1,12%</p>	

	25Stk.	21.11. 00:00 13,38 EUR	1,12 8,37%	
<u>FF - Glob.Technology Fund E Acc EUR</u> LU0115773425 Fonds Fonds		05.01. 00:00 11,46	0,00 0,00%	
	25Stk.	21.11. 00:00 10,87 EUR	0,59 5,43%	
<u>Franklin Biotechnology Disc.F.A acc</u> LU0109394709 Fonds Fonds		02.01. 00:00 31,72	+0,32 1,02%	
	25Stk.	21.11. 00:00 29,86 USD	1,86 6,23%	
<u>Franklin Euro High Yield Fd.A acc</u> LU0131126574 Fonds Fonds		02.01. 00:00 17,08	+0,02 0,12%	
	25Stk.	21.11. 00:00 17,04 EUR	0,04 0,23%	
<u>Franklin Global Growth Fd.A acc EUR</u> LU0508195822 Fonds Fonds		02.01. 00:00 15,22	+0,05 0,33%	
	25Stk.	21.11. 00:00 14,58 EUR	0,64 4,39%	
<u>Franklin MENA Fd.A acc EUR</u> LU0352132285 Fonds Fonds		02.01. 00:00 5,48	+0,05 0,92%	
	25Stk.	21.11. 00:00 5,84 EUR	-0,36 -6,16%	
<u>Franklin Technology Fd.A acc EUR</u> LU0260870158 Fonds Fonds		02.01. 00:00 8,90	+0,06 0,68%	
	25Stk.	21.11. 00:00 8,35 EUR	0,55 6,59%	

<p><u>KBC Equity Fund Pharma Growth C</u> BE0177733293 Fonds Fonds</p> <hr/> <p>10Stk.</p>	<p>02.01. 00:00 1.144,01</p> <hr/> <p>21.11. 00:00 1.099,11 EUR</p>	<p>+4,40 0,39%</p> <hr/> <p>44,90 4,09%</p>	
<p><u>Parvest Eq.Japan C JPY Acc</u> LU0012181748 Fonds Fonds</p> <hr/> <p>20Stk.</p>	<p>30.12. 00:00 4.604,00</p> <hr/> <p>21.11. 00:00 4.573,00 JPY</p>	<p>-57,00 -1,22%</p> <hr/> <p>31,00 0,68%</p>	
<p><u>Pioneer Euro Corp.Bd.C ND</u> LU0133660471 Fonds Fonds</p> <hr/> <p>25Stk.</p>	<p>31.12. 00:00 8,22</p> <hr/> <p>21.11. 00:00 8,19 EUR</p>	<p>-0,01 -0,12%</p> <hr/> <p>0,03 0,37%</p>	
<p><u>Pioneer Funds U.S.Pioneer Funds A ND</u> LU0133643469 Fonds Fonds</p> <hr/> <p>25Stk.</p>	<p>31.12. 00:00 7,04</p> <hr/> <p>21.11. 00:00 6,77 EUR</p>	<p>-0,03 -0,42%</p> <hr/> <p>0,27 3,99%</p>	
<p><u>Raiffeisen Gl.Aktien R I</u> AT0000805205 Fonds Fonds</p> <hr/> <p>10Stk.</p>	<p>05.01. 00:00 246,70</p> <hr/> <p>21.11. 00:00 239,99 EUR</p>	<p>+1,17 0,48%</p> <hr/> <p>6,71 2,80%</p>	
<p><u>Raiffeisen Health Care Aktien R T</u> AT0000714282 Fonds Fonds</p> <hr/> <p>25Stk.</p>	<p>05.01. 00:00 175,22</p> <hr/> <p>21.11. 00:00 170,07 EUR</p>	<p>+1,09 0,63%</p> <hr/> <p>5,15 3,03%</p>	

<p>Templeton Global Bond Fd.A acc EUR-H1 LU0294219869 Fonds Fonds</p> <hr/> <p style="text-align: right;">25Stk.</p>	<p>02.01. 00:00 20,96</p> <hr/> <p>21.11. 00:00 21,47 EUR</p>	<p style="text-align: right;">-0,09 -0,43%</p> <hr/> <p style="text-align: right;">-0,51 -2,38%</p>	
------------------------------------------------------------------------------------------------------------------------------------------------	-------------------------------------------------------------------------------------	---------------------------------------------------------------------------------------------------------------------------	-------------------------------------------------------------------------------------

Zdroj: Teletrader