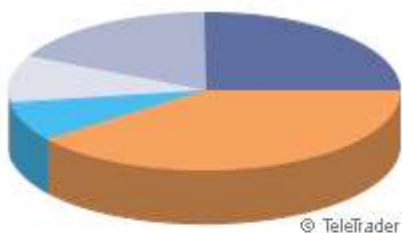


## Vybrané fondy Abeva Consulting



© Teletrader

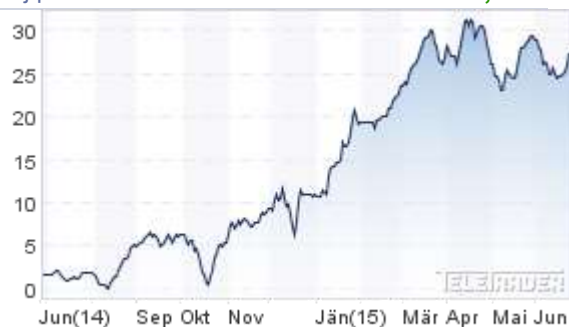
KBC Equity Fund Pharma Growth C	25.10%
ESPA Stock Biotec T	17.69%
C-QUADRAT ARTS Best Momentum (EUR) T	9.79%
C-QUADRAT ARTS TR Dynamic	7.86%
Others	39.56%

Hodnota portfolia	<b>54.298,50406</b>
Hotovost	<b>9.204,90514</b>
Absolutní součet	<b>63.503,4092</b>

Realizovaný zisk/ztráta	<b>9.625,3824</b>
Účetní zisk/ztráta	<b>3.878,0268</b>

Součet **13.503,4092**

Vývoj portfolia v % **27,01%**


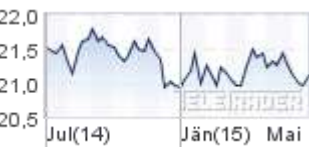


Titul ISIN Typ	Datum / Čas Podílový list aktuálně Podílový list od počátku	Změna ceny PL Změna akt. (%) Změna od počátku	Grafické vyjádření
<b>C-QUADRAT ARTS Best Momentum (EUR) I</b> AT0000825393 Fonds Fonds	26.06. 00:00 <b>249,38</b> 10.02. 00:00 249,15 EUR	+0,34 <b>0,14%</b> 0,23 0,09%	
<b>C-QUADRAT ARTS TR Balanced</b> AT0000634704 Fonds Fonds	26.06. 00:00 <b>198,53</b> 10.02. 00:00 198,06 EUR	+0,03 <b>0,02%</b> 0,47 0,24%	
<b>C-QUADRAT ARTS TR Dynamic</b> AT0000634738 Fonds Fonds	26.06. 00:00 <b>199,82</b> 10.02. 00:00 198,87 EUR	-0,28 <b>-0,14%</b> 0,95 0,48%	

<p><b>Credit Suisse (Lux)</b> <b>GI.Pres.Eq.Fd.BH USD</b> LU0254364663 Fonds Fonds</p> <hr/> <p>20Stk.</p>	<p>21.05. 00:00 <b>18,68</b></p> <hr/> <p>10.02. 00:00 <b>17,46 USD</b></p>	<p>-0,02 <b>-0,11%</b></p> <hr/> <p>1,22 <b>6,99%</b></p>	
<p><b>ESPA Stock Biotec T</b> AT0000746755 Fonds Fonds</p> <hr/> <p>20Stk.</p>	<p>26.06. 00:00 <b>520,27</b></p> <hr/> <p>10.02. 00:00 <b>442,34 EUR</b></p>	<p>-2,87 <b>-0,55%</b></p> <hr/> <p>77,93 <b>17,62%</b></p>	
<p><b>Fidelity Fd.America A</b> <b>Acc EUR</b> LU0251127410 Fonds Fonds</p> <hr/> <p>20Stk.</p>	<p>26.06. 00:00 <b>23,11</b></p> <hr/> <p>10.02. 00:00 <b>21,61 EUR</b></p>	<p>-0,03 <b>-0,13%</b></p> <hr/> <p>1,50 <b>6,94%</b></p>	
<p><b>Fidelity Fd.Asian</b> <b>H.Yield A Acc EUR</b> LU0286668966 Fonds Fonds</p> <hr/> <p>20Stk.</p>	<p>26.06. 00:00 <b>17,24</b></p> <hr/> <p>10.02. 00:00 <b>16,36 EUR</b></p>	<p>+0,05 <b>0,29%</b></p> <hr/> <p>0,88 <b>5,38%</b></p>	
<p><b>Fidelity Fd.Euro</b> <b>Corporate Bd.A Acc</b> <b>EUR</b> LU0370787193 Fonds Fonds</p> <hr/> <p>20Stk.</p>	<p>26.06. 00:00 <b>29,34</b></p> <hr/> <p>10.02. 00:00 <b>30,26 EUR</b></p>	<p>-0,04 <b>-0,14%</b></p> <hr/> <p>-0,92 <b>-3,04%</b></p>	
<p><b>Fidelity</b> <b>Fd.Glob.Corp.Bd.A Acc</b> <b>EUR</b> LU0532243267 Fonds Fonds</p> <hr/> <p>20Stk.</p>	<p>26.06. 00:00 <b>12,41</b></p> <hr/> <p>10.02. 00:00 <b>12,54 EUR</b></p>	<p>+0,02 <b>0,16%</b></p> <hr/> <p>-0,13 <b>-1,04%</b></p>	

<p><b><u>Fidelity Fd.Glob.Health Care A Acc EUR</u></b>            LU0261952419 Fonds            Fonds</p> <hr/> <p style="text-align: right;">20Stk.</p>	<p>26.06. 00:00  <b>26,07</b></p> <hr/> <p>10.02. 00:00  <b>23,21 EUR</b></p>	<p style="text-align: right;">-0,10  <b>-0,38%</b></p> <hr/> <p style="text-align: right;">2,86  <b>12,32%</b></p>	
<p><b><u>Fidelity Fd.Glob.Property A Acc EUR</u></b>            LU0237698757 Fonds            Fonds</p> <hr/> <p style="text-align: right;">20Stk.</p>	<p>26.06. 00:00  <b>15,36</b></p> <hr/> <p>10.02. 00:00  <b>15,76 EUR</b></p>	<p style="text-align: right;">+0,02  <b>0,13%</b></p> <hr/> <p style="text-align: right;">-0,40  <b>-2,54%</b></p>	
<p><b><u>Fidelity Fd.Glob.Technology E Acc EUR</u></b>            LU0115773425 Fonds            Fonds</p> <hr/> <p style="text-align: right;">20Stk.</p>	<p>26.06. 00:00  <b>13,41</b></p> <hr/> <p>10.02. 00:00  <b>12,28 EUR</b></p>	<p style="text-align: right;">-0,09  <b>-0,67%</b></p> <hr/> <p style="text-align: right;">1,13  <b>9,20%</b></p>	
<p><b><u>Fidelity Fd.US H.Yield A Acc EUR</u></b>            LU0261953904 Fonds            Fonds</p> <hr/> <p style="text-align: right;">20Stk.</p>	<p>26.06. 00:00  <b>20,47</b></p> <hr/> <p>10.02. 00:00  <b>19,96 EUR</b></p>	<p style="text-align: right;">+0,05  <b>0,24%</b></p> <hr/> <p style="text-align: right;">0,51  <b>2,56%</b></p>	
<p><b><u>Franklin Biotechnology Disc.F.A acc</u></b>            LU0109394709 Fonds            Fonds</p> <hr/> <p style="text-align: right;">20Stk.</p>	<p>25.06. 00:00  <b>37,85</b></p> <hr/> <p>10.02. 00:00  <b>32,35 USD</b></p>	<p style="text-align: right;">-0,21  <b>-0,55%</b></p> <hr/> <p style="text-align: right;">5,50  <b>17,00%</b></p>	
<p><b><u>Franklin Euro High Yield Fd.A acc</u></b>            LU0131126574 Fonds            Fonds</p> <hr/> <p style="text-align: right;">20Stk.</p>	<p>25.06. 00:00  <b>17,57</b></p> <hr/> <p>10.02. 00:00  <b>17,34 EUR</b></p>	<p style="text-align: right;">-0,01  <b>-0,06%</b></p> <hr/> <p style="text-align: right;">0,23  <b>1,33%</b></p>	

<p><b>Franklin Euro High Yield Fd.A acc</b> LU0131126574 Fonds Fonds</p> <hr/> <p style="text-align: right;">25Stk.</p>	<p>25.06. 00:00 <b>17,57</b></p> <hr/> <p>21.11. 00:00 <b>17,04 EUR</b></p>	<p style="text-align: right;">-0,01 <b>-0,06%</b></p> <hr/> <p style="text-align: right;">0,53 <b>3,11%</b></p>	
<p><b>Franklin Global Growth Fd.A acc EUR</b> LU0508195822 Fonds Fonds</p> <hr/> <p style="text-align: right;">20Stk.</p>	<p>25.06. 00:00 <b>16,71</b></p> <hr/> <p>10.02. 00:00 <b>16,20 EUR</b></p>	<p style="text-align: right;">-0,04 <b>-0,24%</b></p> <hr/> <p style="text-align: right;">0,51 <b>3,15%</b></p>	
<p><b>Franklin Technology Fd.A acc EUR</b> LU0260870158 Fonds Fonds</p> <hr/> <p style="text-align: right;">20Stk.</p>	<p>25.06. 00:00 <b>10,31</b></p> <hr/> <p>10.02. 00:00 <b>9,49 EUR</b></p>	<p style="text-align: right;">0,00 <b>0,00%</b></p> <hr/> <p style="text-align: right;">0,82 <b>8,64%</b></p>	
<p><b>GIS-Euro Corporate Bonds DX</b> LU0145483946 Fonds Fonds</p> <hr/> <p style="text-align: right;">20Stk.</p>	<p>25.06. 00:00 <b>150,906</b></p> <hr/> <p>10.02. 00:00 <b>154,626 EUR</b></p>	<p style="text-align: right;">+0,128 <b>0,08%</b></p> <hr/> <p style="text-align: right;">-3,72 <b>-2,41%</b></p>	
<p><b>KBC Equity Fund Pharma Growth C</b> BE0177733293 Fonds Fonds</p> <hr/> <p style="text-align: right;">10Stk.</p>	<p>24.06. 00:00 <b>1.408,17</b></p> <hr/> <p>10.02. 00:00 <b>1.263,88 EUR</b></p>	<p style="text-align: right;">-10,7699 <b>-0,76%</b></p> <hr/> <p style="text-align: right;">144,29 <b>11,42%</b></p>	
<p><b>Pioneer Fd.Euro Corp.Bd.C ND</b> LU0133660471 Fonds Fonds</p> <hr/> <p style="text-align: right;">20Stk.</p>	<p>25.06. 00:00 <b>8,14</b></p> <hr/> <p>10.02. 00:00 <b>8,35 EUR</b></p>	<p style="text-align: right;">0,00 <b>0,00%</b></p> <hr/> <p style="text-align: right;">-0,21 <b>-2,51%</b></p>	

<p><b>Pioneer Fd.Euro Corp.Bd.C ND</b> LU0133660471 Fonds Fonds</p> <hr/> <p style="text-align: right;">25Stk.</p>	<p>25.06. 00:00 <b>8,14</b></p> <hr/> <p>21.11. 00:00 <b>8,19 EUR</b></p>	<p style="text-align: right;">0,00 <b>0,00%</b></p> <hr/> <p style="text-align: right;">-0,05 <b>-0,61%</b></p>	
<p><b>Pioneer Fd.U.S.H.Yield A ND</b> LU0119402427 Fonds Fonds</p> <hr/> <p style="text-align: right;">20Stk.</p>	<p>25.06. 00:00 <b>10,85</b></p> <hr/> <p>10.02. 00:00 <b>10,46 EUR</b></p>	<p style="text-align: right;">-0,01 <b>-0,09%</b></p> <hr/> <p style="text-align: right;">0,39 <b>3,73%</b></p>	
<p><b>Pioneer Fd.U.S.Pioneer Fd.A ND</b> LU0133643469 Fonds Fonds</p> <hr/> <p style="text-align: right;">20Stk.</p>	<p>25.06. 00:00 <b>7,79</b></p> <hr/> <p>10.02. 00:00 <b>7,46 EUR</b></p>	<p style="text-align: right;">-0,01 <b>-0,13%</b></p> <hr/> <p style="text-align: right;">0,33 <b>4,42%</b></p>	
<p><b>Raiffeisen Gl.Aktien R I</b> AT0000805205 Fonds Fonds</p> <hr/> <p style="text-align: right;">10Stk.</p>	<p>26.06. 00:00 <b>286,71</b></p> <hr/> <p>10.02. 00:00 <b>264,86 EUR</b></p>	<p style="text-align: right;">-1,06 <b>-0,37%</b></p> <hr/> <p style="text-align: right;">21,85 <b>8,25%</b></p>	
<p><b>Raiffeisen Health Care Aktien T</b> AT0000714282 Fonds Fonds</p> <hr/> <p style="text-align: right;">20Stk.</p>	<p>26.06. 00:00 <b>210,81</b></p> <hr/> <p>10.02. 00:00 <b>189,85 EUR</b></p>	<p style="text-align: right;">+0,46 <b>0,22%</b></p> <hr/> <p style="text-align: right;">20,96 <b>11,04%</b></p>	
<p><b>Templeton Global Bond Fd.A acc EUR-H1</b> LU0294219869 Fonds Fonds</p> <hr/> <p style="text-align: right;">25Stk.</p>	<p>25.06. 00:00 <b>21,11</b></p> <hr/> <p>21.11. 00:00 <b>21,47 EUR</b></p>	<p style="text-align: right;">-0,03 <b>-0,14%</b></p> <hr/> <p style="text-align: right;">-0,36 <b>-1,68%</b></p>	

Zdroj: Teletrader.com