

## Vybrané fondy Abeva Consulting

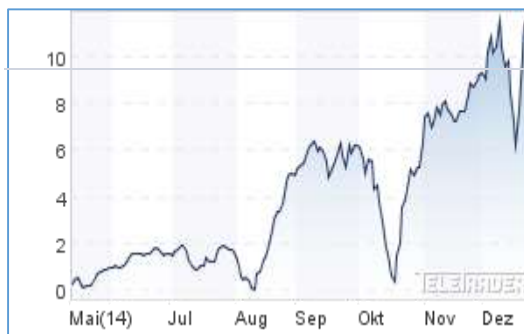


© TeleTrader








KBC Equity Fund Pharma Growth C	15.47%
C-QUADRAT ARTS Best Momentum (EUR) T	14.13%
Pioneer Funds GI.Ecology A ND	13.92%
C-QUADRAT ARTS TR Dynamic	11.72%
Others	44.76%


Hodnota portfolia	<b>47.949,13901</b>
Hotovost	<b>7.496,59933</b>
Absolutní součet	<b>55.445,73835</b>
Realizovaný zisk/ztráta	<b>3.815,12633</b>
Účetní zisk/ztráta	<b>1.630,61202</b>
Součet	<b>5.445,73835</b>

Vývoj portfolia (%) **10,89%**

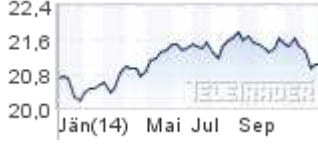


Titul ISIN Typ	Datum / Čas Podílový list aktuálně Podílový list od počátku	Změna ceny PL Změna akt. (%) Změna od počátku	Grafické vyjádření
<b>C-QUADRAT ARTS Best Momentum (EUR) T</b> AT0000825393 Fonds Fonds	23.12. 00:00 <b>234,16</b>	+0,04 <b>0,02%</b>	
25Stk.	21.11. 00:00 <b>228,55 EUR</b>	5,61 <b>2,45%</b>	
<b>C-QUADRAT ARTS TR Balanced</b> AT0000634704 Fonds Fonds	23.12. 00:00 <b>186,59</b>	+0,20 <b>0,11%</b>	
10Stk.	21.11. 00:00 <b>182,88 EUR</b>	3,71 <b>2,03%</b>	
<b>C-QUADRAT ARTS TR Dynamic</b> AT0000634738 Fonds Fonds	23.12. 00:00 <b>187,50</b>	+0,52 <b>0,28%</b>	
10Stk.	21.11. 00:00 <b>185,27 EUR</b>	2,23 <b>1,20%</b>	

<p><b><u>CS EF(Lux)USA R EUR</u></b>            LU0145374574 Fonds            Fonds</p> <hr/> <p style="text-align: right;">25Stk.</p>	<p>22.12. 00:00  <b>14,38</b></p> <hr/> <p>21.11. 00:00            14,16 EUR</p>	<p style="text-align: right;">-0,03  <b>-0,21%</b></p> <hr/> <p style="text-align: right;">0,22  <b>1,55%</b></p>	
<p><b><u>ESPA Bond Danubia VT CZK</u></b>            AT0000639398 Fonds            Fonds</p> <hr/> <p style="text-align: right;">25Stk.</p>	<p>23.12. 00:00  <b>4.758,4502</b></p> <hr/> <p>21.11. 00:00            4.809,6699 CZK</p>	<p style="text-align: right;">+12,0103  <b>0,25%</b></p> <hr/> <p style="text-align: right;">-51,2197  <b>-1,06%</b></p>	
<p><b><u>ESPA Stock Biotec T</u></b>            AT0000746755 Fonds            Fonds</p> <hr/> <p style="text-align: right;">25Stk.</p>	<p>23.12. 00:00  <b>399,58</b></p> <hr/> <p>21.11. 00:00            373,01 EUR</p>	<p style="text-align: right;">-10,07  <b>-2,46%</b></p> <hr/> <p style="text-align: right;">26,57  <b>7,12%</b></p>	
<p><b><u>FF - America Fund A Acc EUR</u></b>            LU0251127410 Fonds            Fonds</p> <hr/> <p style="text-align: right;">25Stk.</p>	<p>23.12. 00:00  <b>20,37</b></p> <hr/> <p>21.11. 00:00            19,37 EUR</p>	<p style="text-align: right;">+0,21  <b>1,04%</b></p> <hr/> <p style="text-align: right;">1,00  <b>5,16%</b></p>	
<p><b><u>FF - Asian High Yield A Acc EUR</u></b>            LU0286668966 Fonds            Fonds</p> <hr/> <p style="text-align: right;">25Stk.</p>	<p>23.12. 00:00  <b>15,14</b></p> <hr/> <p>21.11. 00:00            14,93 EUR</p>	<p style="text-align: right;">+0,12  <b>0,80%</b></p> <hr/> <p style="text-align: right;">0,21  <b>1,41%</b></p>	
<p><b><u>FF - Glob.Health Care Fund A Acc EUR</u></b>            LU0261952419 Fonds            Fonds</p> <hr/> <p style="text-align: right;">25Stk.</p>	<p>23.12. 00:00  <b>21,11</b></p> <hr/> <p>21.11. 00:00            20,54 EUR</p>	<p style="text-align: right;">-0,26  <b>-1,22%</b></p> <hr/> <p style="text-align: right;">0,57  <b>2,78%</b></p>	
<p><b><u>FF - Glob.Property Fund A Acc EUR</u></b>            LU0237698757 Fonds            Fonds</p> <hr/> <p style="text-align: right;">25Stk.</p>	<p>23.12. 00:00  <b>14,16</b></p>	<p style="text-align: right;">+0,08  <b>0,57%</b></p>	

	25Stk.	21.11. 00:00 13,38 EUR	0,78 5,83%	
<b><u>FF - Glob.Technology Fund E Acc EUR</u></b> LU0115773425 Fonds Fonds		23.12. 00:00 <b>11,57</b>	+0,15 <b>1,31%</b>	
	25Stk.	21.11. 00:00 10,87 EUR	0,70 6,44%	
<b><u>Franklin Biotechnology Disc.F.A acc</u></b> LU0109394709 Fonds Fonds		22.12. 00:00 <b>31,98</b>	-0,70 <b>-2,14%</b>	
	25Stk.	21.11. 00:00 29,86 USD	2,12 7,10%	
<b><u>Franklin Euro High Yield Fd.A acc</u></b> LU0131126574 Fonds Fonds		22.12. 00:00 <b>17,04</b>	+0,01 <b>0,06%</b>	
	25Stk.	21.11. 00:00 17,04 EUR	0,00 0,00%	
<b><u>Franklin Global Growth Fd.A acc EUR</u></b> LU0508195822 Fonds Fonds		22.12. 00:00 <b>15,03</b>	+0,10 <b>0,67%</b>	
	25Stk.	21.11. 00:00 14,58 EUR	0,45 3,09%	
<b><u>Franklin MENA Fd.A acc EUR</u></b> LU0352132285 Fonds Fonds		22.12. 00:00 <b>5,46</b>	+0,30 <b>5,81%</b>	
	25Stk.	21.11. 00:00 5,84 EUR	-0,38 <b>-6,51%</b>	
<b><u>Franklin Technology Fd.A acc EUR</u></b> LU0260870158 Fonds Fonds		22.12. 00:00 <b>8,88</b>	+0,09 <b>1,02%</b>	
	25Stk.	21.11. 00:00 8,35 EUR	0,53 6,35%	

<p><b>KBC Equity Fund Pharma Growth C</b> BE0177733293 Fonds Fonds</p> <hr/> <p>10Stk.</p>	<p>19.12. 00:00 <b>1.147,4399</b></p> <hr/> <p>21.11. 00:00 1.099,11 EUR</p>	<p>+3,23 <b>0,28%</b></p> <hr/> <p>48,3299 4,40%</p>	
<p><b>Parvest Eq.Japan C JPY Acc</b> LU0012181748 Fonds Fonds</p> <hr/> <p>20Stk.</p>	<p>22.12. 00:00 <b>4.639,00</b></p> <hr/> <p>21.11. 00:00 4.573,00 JPY</p>	<p>+34,00 <b>0,74%</b></p> <hr/> <p>66,00 1,44%</p>	
<p><b>Pioneer Euro Corp.Bd.C ND</b> LU0133660471 Fonds Fonds</p> <hr/> <p>25Stk.</p>	<p>22.12. 00:00 <b>8,21</b></p> <hr/> <p>21.11. 00:00 8,19 EUR</p>	<p>+0,01 <b>0,12%</b></p> <hr/> <p>0,02 0,24%</p>	
<p><b>Pioneer Funds U.S.Pioneer Funds A ND</b> LU0133643469 Fonds Fonds</p> <hr/> <p>25Stk.</p>	<p>22.12. 00:00 <b>7,02</b></p> <hr/> <p>21.11. 00:00 6,77 EUR</p>	<p>+0,02 <b>0,29%</b></p> <hr/> <p>0,25 3,69%</p>	
<p><b>Raiffeisen Gl.Aktien R T</b> AT0000805205 Fonds Fonds</p> <hr/> <p>10Stk.</p>	<p>23.12. 00:00 <b>244,17</b></p> <hr/> <p>21.11. 00:00 239,99 EUR</p>	<p>+1,26 <b>0,52%</b></p> <hr/> <p>4,18 1,74%</p>	
<p><b>Raiffeisen Health Care Aktien R T</b> AT0000714282 Fonds Fonds</p> <hr/> <p>25Stk.</p>	<p>23.12. 00:00 <b>175,81</b></p> <hr/> <p>21.11. 00:00 170,07 EUR</p>	<p>-1,28 <b>-0,72%</b></p> <hr/> <p>5,74 3,38%</p>	

<p><b>Templeton Global Bond</b>  <b>Fd.A acc EUR-H1</b>  LU0294219869 Fonds  Fonds</p> <hr/> <p style="text-align: right;"><b>25Stk.</b></p>	<p>22.12. 00:00  <b>21,05</b></p> <hr/> <p>21.11. 00:00  <b>21,47 EUR</b></p>	<p style="text-align: right;">0,00  <b>0,00%</b></p> <hr/> <p style="text-align: right;">-0,42  <b>-1,96%</b></p>	
<p>Zdroj: Teletrader</p>			