

Vybrané fondy Abeva Consulting



© TeleTrader

KBC Equity Fund Pharma Growth C	15.47%
C-QUADRAT ARTS Best Momentum (EUR) T	14.13%
Pioneer Funds GI.Ecology A ND	13.92%
C-QUADRAT ARTS TR Dynamic	11.72%
Others	44.76%

Hodnota portfolia	51.625,71807
Hotovost	7.496,59933
Absolutní součet	59.122,3174







Realizovaný zisk/ztráta	3.815,12633
Účetní zisk/ztráta	5.307,19108

Zisk/ztráta celkem **9.122,3174**

Vývoj portfolia (%) **18,24%**



Titul ISIN Typ	Datum / Čas Podílový list aktuálně Podílový list od počátku	Změna ceny PL Změna akt. (%) Změna od počátku	Grafické vyjádření
C-QUADRAT ARTS Best Momentum (EUR) T AT0000825393 Fonds Fonds	23.01. 00:00 247,80 21.11. 00:00 228,55 EUR	+3,05 1,25% 19,25 8,42%	
C-QUADRAT ARTS TR Balanced AT0000634704 Fonds Fonds	23.01. 00:00 195,97 21.11. 00:00 182,88 EUR	+1,91 0,98% 13,09 7,16%	
C-QUADRAT ARTS TR Dynamic AT0000634738 Fonds Fonds	23.01. 00:00 197,76 21.11. 00:00 185,27 EUR	+2,19 1,12% 12,49 6,74%	

<p><u>CS (Lux)USA Eq.Fd.BH EUR</u> LU0145374574 Fonds Fonds</p> <hr/> <p style="text-align: right;">25Stk.</p>	<p>22.01. 00:00 14,28</p> <hr/> <p>21.11. 00:00 14,16 EUR</p>	<p>+0,22 1,56%</p> <hr/> <p>0,12 0,85%</p>	
<p><u>ESPA Bond Danubia VT CZK</u> AT0000639398 Fonds Fonds</p> <hr/> <p style="text-align: right;">25Stk.</p>	<p>23.01. 00:00 4.956,4399</p> <hr/> <p>21.11. 00:00 4.809,6699 CZK</p>	<p>+33,1802 0,67%</p> <hr/> <p>146,77 3,05%</p>	
<p><u>ESPA Stock Biotec T</u> AT0000746755 Fonds Fonds</p> <hr/> <p style="text-align: right;">25Stk.</p>	<p>23.01. 00:00 446,56</p> <hr/> <p>21.11. 00:00 373,01 EUR</p>	<p>+9,15 2,09%</p> <hr/> <p>73,55 19,72%</p>	
<p><u>FF - America Fund A Acc EUR</u> LU0251127410 Fonds Fonds</p> <hr/> <p style="text-align: right;">25Stk.</p>	<p>22.01. 00:00 21,33</p> <hr/> <p>21.11. 00:00 19,37 EUR</p>	<p>+0,42 2,01%</p> <hr/> <p>1,96 10,12%</p>	
<p><u>FF - Asian High Yield A Acc EUR</u> LU0286668966 Fonds Fonds</p> <hr/> <p style="text-align: right;">25Stk.</p>	<p>22.01. 00:00 15,94</p> <hr/> <p>21.11. 00:00 14,93 EUR</p>	<p>+0,32 2,05%</p> <hr/> <p>1,01 6,76%</p>	
<p><u>FF - Glob.Health Care Fund A Acc EUR</u> LU0261952419 Fonds Fonds</p> <hr/> <p style="text-align: right;">25Stk.</p>	<p>22.01. 00:00 23,01</p> <hr/> <p>21.11. 00:00 20,54 EUR</p>	<p>+0,15 0,66%</p> <hr/> <p>2,47 12,03%</p>	

<p><u>FF - Glob.Property Fund A Acc EUR</u> LU0237698757 Fonds Fonds</p> <hr/> <p style="text-align: right;">25Stk.</p>	<p>22.01. 00:00 15,82</p> <hr/> <p>21.11. 00:00 13,38 EUR</p>	<p style="text-align: right;">+0,29 1,87%</p> <hr/> <p style="text-align: right;">2,44 18,24%</p>	
<p><u>FF - Glob.Technology Fund E Acc EUR</u> LU0115773425 Fonds Fonds</p> <hr/> <p style="text-align: right;">25Stk.</p>	<p>22.01. 00:00 12,01</p> <hr/> <p>21.11. 00:00 10,87 EUR</p>	<p style="text-align: right;">+0,25 2,13%</p> <hr/> <p style="text-align: right;">1,14 10,49%</p>	
<p><u>Franklin Biotechnology Disc.F.A acc</u> LU0109394709 Fonds Fonds</p> <hr/> <p style="text-align: right;">25Stk.</p>	<p>22.01. 00:00 32,74</p> <hr/> <p>21.11. 00:00 29,86 USD</p>	<p style="text-align: right;">+0,18 0,55%</p> <hr/> <p style="text-align: right;">2,88 9,65%</p>	
<p><u>Franklin Euro High Yield Fd.A acc</u> LU0131126574 Fonds Fonds</p> <hr/> <p style="text-align: right;">25Stk.</p>	<p>22.01. 00:00 17,19</p> <hr/> <p>21.11. 00:00 17,04 EUR</p>	<p style="text-align: right;">+0,02 0,12%</p> <hr/> <p style="text-align: right;">0,15 0,88%</p>	
<p><u>Franklin Global Growth Fd.A acc EUR</u> LU0508195822 Fonds Fonds</p> <hr/> <p style="text-align: right;">25Stk.</p>	<p>22.01. 00:00 15,81</p> <hr/> <p>21.11. 00:00 14,58 EUR</p>	<p style="text-align: right;">+0,43 2,80%</p> <hr/> <p style="text-align: right;">1,23 8,44%</p>	
<p><u>Franklin MENA Fd.A acc EUR</u> LU0352132285 Fonds Fonds</p> <hr/> <p style="text-align: right;">25Stk.</p>	<p>22.01. 00:00 5,89</p> <hr/> <p>21.11. 00:00 5,84 EUR</p>	<p style="text-align: right;">+0,15 2,61%</p> <hr/> <p style="text-align: right;">0,05 0,86%</p>	

<p>Franklin Technology Fd.A acc EUR LU0260870158 Fonds Fonds</p> <hr/> <p style="text-align: right;">25Stk.</p>	<p>22.01. 00:00 9,39</p> <hr/> <p>21.11. 00:00 8,35 EUR</p>	<p style="text-align: right;">+0,31 3,41%</p> <hr/> <p style="text-align: right;">1,04 12,46%</p>	
<p>KBC Equity Fund Pharma Growth C BE0177733293 Fonds Fonds</p> <hr/> <p style="text-align: right;">10Stk.</p>	<p>21.01. 00:00 1.237,12</p> <hr/> <p>21.11. 00:00 1.099,11 EUR</p>	<p style="text-align: right;">-0,65 -0,05%</p> <hr/> <p style="text-align: right;">138,01 12,56%</p>	
<p>Parvest Eq.Japan C JPY Acc LU0012181748 Fonds Fonds</p> <hr/> <p style="text-align: right;">20Stk.</p>	<p>22.01. 00:00 4.478,00</p> <hr/> <p>21.11. 00:00 4.573,00 JPY</p>	<p style="text-align: right;">+6,00 0,13%</p> <hr/> <p style="text-align: right;">-95,00 -2,08%</p>	
<p>Pioneer Fd.Euro Corp.Bd.C ND LU0133660471 Fonds Fonds</p> <hr/> <p style="text-align: right;">25Stk.</p>	<p>22.01. 00:00 8,29</p> <hr/> <p>21.11. 00:00 8,19 EUR</p>	<p style="text-align: right;">+0,02 0,24%</p> <hr/> <p style="text-align: right;">0,10 1,22%</p>	
<p>Pioneer Fd.U.S.Pioneer Fd.A ND LU0133643469 Fonds Fonds</p> <hr/> <p style="text-align: right;">25Stk.</p>	<p>22.01. 00:00 7,47</p> <hr/> <p>21.11. 00:00 6,77 EUR</p>	<p style="text-align: right;">+0,22 3,03%</p> <hr/> <p style="text-align: right;">0,70 10,34%</p>	
<p>Raiffeisen Gl.Aktien R T AT0000805205 Fonds Fonds</p> <hr/> <p style="text-align: right;">10Stk.</p>	<p>23.01. 00:00 261,99</p> <hr/> <p>21.11. 00:00 239,99 EUR</p>	<p style="text-align: right;">+6,10 2,38%</p> <hr/> <p style="text-align: right;">22,00 9,17%</p>	

<p>Raiffeisen Health Care Aktien R T AT0000714282 Fonds Fonds</p> <hr/> <p style="text-align: right;">25Stk.</p>	<p>23.01. 00:00 191,35</p> <hr/> <p>21.11. 00:00 170,07 EUR</p>	<p style="text-align: right;">+3,42 1,82%</p> <hr/> <p style="text-align: right;">21,28 12,51%</p>	
<p>Templeton Global Bond Fd.A acc EUR-H1 LU0294219869 Fonds Fonds</p> <hr/> <p style="text-align: right;">25Stk.</p>	<p>22.01. 00:00 21,31</p> <hr/> <p>21.11. 00:00 21,47 EUR</p>	<p style="text-align: right;">+0,26 1,24%</p> <hr/> <p style="text-align: right;">-0,16 -0,75%</p>	

Zdroj: Teletrader