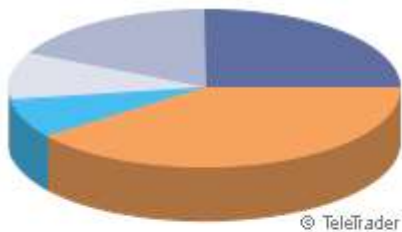


Vybrané fondy Abeva Consulting



© Teletrader

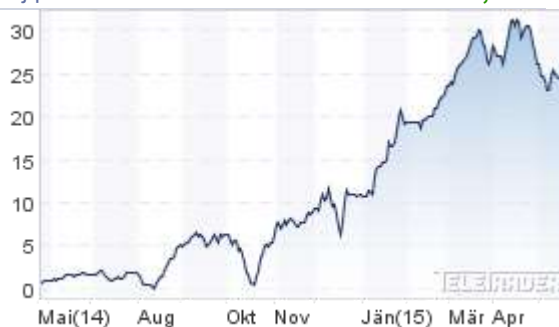
KBC Equity Fund Pharma Growth C	25.10%
ESPA Stock Biotec T	17.69%
C-QUADRAT ARTS Best Momentum (EUR) T	9.79%
C-QUADRAT ARTS TR Dynamic	7.86%
Others	39.56%

Hodnota portfolia	54.874,2112
Hotovost	9.204,90514
Absolutní součet	64.079,11634

Realizovaný zisk/ztráta	9.625,3824
Účetní zisk/ztráta	4.453,73394

Součet **14.079,11634**

Vývoj portfolia v % **28,16%**


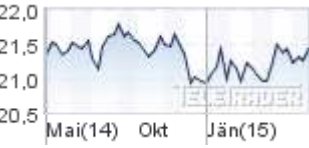


Titul ISIN Typ	Datum / Čas Podílový list aktuálně Podílový list od počátku	Změna ceny PL Změna akt. (%) Změna od počátku	Grafické vyjádření
C-QUADRAT ARTS Best Momentum (EUR) T AT0000825393 Fonds Fonds	22.05. 00:00 255,04	+0,27 0,11%	
	10.02. 00:00 249,15 EUR	5,89 2,36%	
C-QUADRAT ARTS TR Balanced AT0000634704 Fonds Fonds	22.05. 00:00 202,38	+0,05 0,02%	
	10.02. 00:00 198,06 EUR	4,32 2,18%	
C-QUADRAT ARTS TR Dynamic AT0000634738 Fonds Fonds	22.05. 00:00 205,79	+0,21 0,10%	
	10.02. 00:00 198,87 EUR	6,92 3,48%	

<p>Credit Suisse (Lux) GI.Pres.Eq.Fd.BH USD LU0254364663 Fonds Fonds</p> <hr/> <p>20Stk.</p>	<p>21.05. 00:00 18,68</p> <hr/> <p>10.02. 00:00 17,46 USD</p>	<p>-0,02 -0,11%</p> <hr/> <p>1,22 6,99%</p>	
<p>ESPA Stock Biotec T AT0000746755 Fonds Fonds</p> <hr/> <p>20Stk.</p>	<p>22.05. 00:00 517,73</p> <hr/> <p>10.02. 00:00 442,34 EUR</p>	<p>-1,11 -0,21%</p> <hr/> <p>75,39 17,04%</p>	
<p>Fidelity Fd.America A Acc EUR LU0251127410 Fonds Fonds</p> <hr/> <p>20Stk.</p>	<p>25.05. 00:00 23,54</p> <hr/> <p>10.02. 00:00 21,61 EUR</p>	<p>+0,11 0,47%</p> <hr/> <p>1,93 8,93%</p>	
<p>Fidelity Fd.Asian H.Yield A Acc EUR LU0286668966 Fonds Fonds</p> <hr/> <p>20Stk.</p>	<p>25.05. 00:00 17,56</p> <hr/> <p>10.02. 00:00 16,36 EUR</p>	<p>+0,10 0,57%</p> <hr/> <p>1,20 7,33%</p>	
<p>Fidelity Fd.Euro Corporate Bd.A Acc EUR LU0370787193 Fonds Fonds</p> <hr/> <p>20Stk.</p>	<p>25.05. 00:00 29,99</p> <hr/> <p>10.02. 00:00 30,26 EUR</p>	<p>0,00 0,00%</p> <hr/> <p>-0,27 -0,89%</p>	
<p>Fidelity Fd.Glob.Corp.Bd.A Acc EUR LU0532243267 Fonds Fonds</p> <hr/> <p>20Stk.</p>	<p>25.05. 00:00 12,79</p> <hr/> <p>10.02. 00:00 12,54 EUR</p>	<p>+0,06 0,47%</p> <hr/> <p>0,25 1,99%</p>	

<p><u>Fidelity Fd.Glob.Health Care A Acc EUR</u> LU0261952419 Fonds Fonds</p> <hr/> <p style="text-align: right;">20Stk.</p>	<p>25.05. 00:00 26,43</p> <hr/> <p>10.02. 00:00 23,21 EUR</p>	<p style="text-align: right;">+0,11 0,42%</p> <hr/> <p style="text-align: right;">3,22 13,87%</p>	
<p><u>Fidelity Fd.Glob.Property A Acc EUR</u> LU0237698757 Fonds Fonds</p> <hr/> <p style="text-align: right;">20Stk.</p>	<p>25.05. 00:00 16,30</p> <hr/> <p>10.02. 00:00 15,76 EUR</p>	<p style="text-align: right;">+0,08 0,49%</p> <hr/> <p style="text-align: right;">0,54 3,43%</p>	
<p><u>Fidelity Fd.Glob.Technology E Acc EUR</u> LU0115773425 Fonds Fonds</p> <hr/> <p style="text-align: right;">20Stk.</p>	<p>25.05. 00:00 13,67</p> <hr/> <p>10.02. 00:00 12,28 EUR</p>	<p style="text-align: right;">+0,06 0,44%</p> <hr/> <p style="text-align: right;">1,39 11,32%</p>	
<p><u>Fidelity Fd.US H.Yield A Acc EUR</u> LU0261953904 Fonds Fonds</p> <hr/> <p style="text-align: right;">20Stk.</p>	<p>25.05. 00:00 20,99</p> <hr/> <p>10.02. 00:00 19,96 EUR</p>	<p style="text-align: right;">+0,12 0,58%</p> <hr/> <p style="text-align: right;">1,03 5,16%</p>	
<p><u>Franklin Biotechnology Disc.F.A acc</u> LU0109394709 Fonds Fonds</p> <hr/> <p style="text-align: right;">20Stk.</p>	<p>22.05. 00:00 36,44</p> <hr/> <p>10.02. 00:00 32,35 USD</p>	<p style="text-align: right;">+0,07 0,19%</p> <hr/> <p style="text-align: right;">4,09 12,64%</p>	
<p><u>Franklin Euro High Yield Fd.A acc</u> LU0131126574 Fonds Fonds</p> <hr/> <p style="text-align: right;">20Stk.</p>	<p>22.05. 00:00 17,69</p> <hr/> <p>10.02. 00:00 17,34 EUR</p>	<p style="text-align: right;">0,00 0,00%</p> <hr/> <p style="text-align: right;">0,35 2,02%</p>	

<p>Franklin Euro High Yield Fd.A acc LU0131126574 Fonds Fonds</p> <hr/> <p style="text-align: right;">25Stk.</p>	<p>22.05. 00:00 17,69</p> <hr/> <p>21.11. 00:00 17,04 EUR</p>	<p>0,00 0,00%</p> <hr/> <p>0,65 3,81%</p>	
<p>Franklin Global Growth Fd.A acc EUR LU0508195822 Fonds Fonds</p> <hr/> <p style="text-align: right;">20Stk.</p>	<p>22.05. 00:00 17,29</p> <hr/> <p>10.02. 00:00 16,20 EUR</p>	<p>+0,09 0,52%</p> <hr/> <p>1,09 6,73%</p>	
<p>Franklin Technology Fd.A acc EUR LU0260870158 Fonds Fonds</p> <hr/> <p style="text-align: right;">20Stk.</p>	<p>22.05. 00:00 10,43</p> <hr/> <p>10.02. 00:00 9,49 EUR</p>	<p>+0,11 1,07%</p> <hr/> <p>0,94 9,91%</p>	
<p>GIS-Euro Corporate Bonds DX LU0145483946 Fonds Fonds</p> <hr/> <p style="text-align: right;">20Stk.</p>	<p>22.05. 00:00 153,591</p> <hr/> <p>10.02. 00:00 154,626 EUR</p>	<p>-0,07 -0,05%</p> <hr/> <p>-1,035 -0,67%</p>	
<p>KBC Equity Fund Pharma Growth C BE0177733293 Fonds Fonds</p> <hr/> <p style="text-align: right;">10Stk.</p>	<p>21.05. 00:00 1.416,9301</p> <hr/> <p>10.02. 00:00 1.263,88 EUR</p>	<p>+1,51 0,11%</p> <hr/> <p>153,0501 12,11%</p>	
<p>Pioneer Fd.Euro Corp.Bd.C ND LU0133660471 Fonds Fonds</p> <hr/> <p style="text-align: right;">20Stk.</p>	<p>22.05. 00:00 8,27</p> <hr/> <p>10.02. 00:00 8,35 EUR</p>	<p>0,00 0,00%</p> <hr/> <p>-0,08 -0,96%</p>	

<p>Pioneer Fd.Euro Corp.Bd.C ND LU0133660471 Fonds Fonds</p> <hr/> <p style="text-align: right;">25Stk.</p>	<p>22.05. 00:00 8,27</p> <hr/> <p>21.11. 00:00 8,19 EUR</p>	<p style="text-align: right;">0,00 0,00%</p> <hr/> <p style="text-align: right;">0,08 0,98%</p>	
<p>Pioneer Fd.U.S.H.Yield A ND LU0119402427 Fonds Fonds</p> <hr/> <p style="text-align: right;">20Stk.</p>	<p>22.05. 00:00 11,07</p> <hr/> <p>10.02. 00:00 10,46 EUR</p>	<p style="text-align: right;">+0,10 0,91%</p> <hr/> <p style="text-align: right;">0,61 5,83%</p>	
<p>Pioneer Fd.U.S.Pioneer Fd.A ND LU0133643469 Fonds Fonds</p> <hr/> <p style="text-align: right;">20Stk.</p>	<p>22.05. 00:00 7,96</p> <hr/> <p>10.02. 00:00 7,46 EUR</p>	<p style="text-align: right;">+0,05 0,63%</p> <hr/> <p style="text-align: right;">0,50 6,70%</p>	
<p>Raiffeisen Gl.Aktien R T AT0000805205 Fonds Fonds</p> <hr/> <p style="text-align: right;">10Stk.</p>	<p>22.05. 00:00 292,48</p> <hr/> <p>10.02. 00:00 264,86 EUR</p>	<p style="text-align: right;">+0,25 0,09%</p> <hr/> <p style="text-align: right;">27,62 10,43%</p>	
<p>Raiffeisen Health Care Aktien T AT0000714282 Fonds Fonds</p> <hr/> <p style="text-align: right;">20Stk.</p>	<p>22.05. 00:00 211,06</p> <hr/> <p>10.02. 00:00 189,85 EUR</p>	<p style="text-align: right;">+0,43 0,20%</p> <hr/> <p style="text-align: right;">21,21 11,17%</p>	
<p>Templeton Global Bond Fd.A acc EUR-H1 LU0294219869 Fonds Fonds</p> <hr/> <p style="text-align: right;">25Stk.</p>	<p>22.05. 00:00 21,42</p> <hr/> <p>21.11. 00:00 21,47 EUR</p>	<p style="text-align: right;">+0,07 0,33%</p> <hr/> <p style="text-align: right;">-0,05 -0,23%</p>	

Zdroj: Teletrader.com