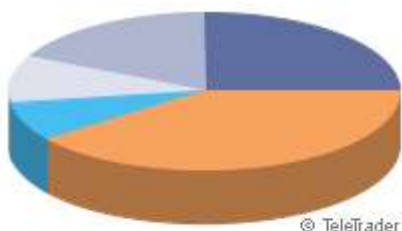


## Vybrané fondy Abeva Consulting



© Teletrader

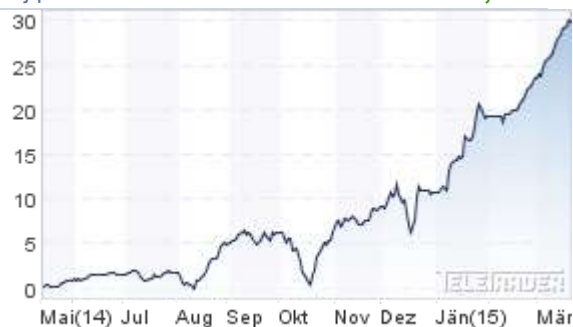
KBC Equity Fund Pharma Growth C	25.10%
ESPA Stock Biotec T	17.69%
C-QUADRAT ARTS Best Momentum (EUR) T	9.79%
C-QUADRAT ARTS TR Dynamic	7.86%
Others	39.56%

Hodnota portfolia	<b>55.008,45662</b>
Hotovost	<b>9.204,90514</b>
Absolutní součet	<b>64.213,36176</b>

Realizovaný zisk/ztráta	<b>9.625,3824</b>
Účetní zisk/ztráta	<b>4.587,97936</b>

Součet **14.213,36176**

Vývoj portfolia v % **28,43%**


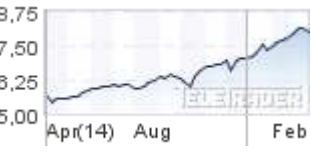


Titul ISIN Typ	Datum / Čas Podílový list aktuálně Podílový list od počátku	Změna ceny PL Změna akt. (%) Změna od počátku	Grafické vyjádření
<b>C-QUADRAT ARTS Best Momentum (EUR) T</b> AT0000825393 Fonds Fonds	24.03. 00:00 <b>255,82</b> 10.02. 00:00 249,15 EUR	-1,36 <b>-0,53%</b> 6,67 2,68%	
<b>C-QUADRAT ARTS TR Balanced</b> AT0000634704 Fonds Fonds	24.03. 00:00 <b>205,77</b> 10.02. 00:00 198,06 EUR	-0,86 <b>-0,42%</b> 7,71 3,89%	
<b>C-QUADRAT ARTS TR Dynamic</b> AT0000634738 Fonds Fonds	24.03. 00:00 <b>207,89</b> 10.02. 00:00 198,87 EUR	-0,65 <b>-0,31%</b> 9,02 4,54%	

<p><b>Credit Suisse (Lux)</b> <b>GI.Pres.Eq.Fd.BH USD</b> LU0254364663 Fonds Fonds</p> <hr/> <p>20Stk.</p>	<p>23.03. 00:00 <b>18,66</b></p> <hr/> <p>10.02. 00:00 <b>17,46 USD</b></p>	<p>-0,14 <b>-0,74%</b></p> <hr/> <p>1,20 <b>6,87%</b></p>	
<p><b>ESPA Stock Biotec T</b> AT0000746755 Fonds Fonds</p> <hr/> <p>20Stk.</p>	<p>24.03. 00:00 <b>520,59</b></p> <hr/> <p>10.02. 00:00 <b>442,34 EUR</b></p>	<p>-18,75 <b>-3,48%</b></p> <hr/> <p>78,25 <b>17,69%</b></p>	
<p><b>Fidelity Fd.America A Acc EUR</b> LU0251127410 Fonds Fonds</p> <hr/> <p>20Stk.</p>	<p>24.03. 00:00 <b>23,01</b></p> <hr/> <p>10.02. 00:00 <b>21,61 EUR</b></p>	<p>-0,16 <b>-0,69%</b></p> <hr/> <p>1,40 <b>6,48%</b></p>	
<p><b>Fidelity Fd.Asian H.Yield A Acc EUR</b> LU0286668966 Fonds Fonds</p> <hr/> <p>20Stk.</p>	<p>24.03. 00:00 <b>17,14</b></p> <hr/> <p>10.02. 00:00 <b>16,36 EUR</b></p>	<p>+0,02 <b>0,12%</b></p> <hr/> <p>0,78 <b>4,77%</b></p>	
<p><b>Fidelity Fd.Euro Corporate Bd.A Acc EUR</b> LU0370787193 Fonds Fonds</p> <hr/> <p>20Stk.</p>	<p>24.03. 00:00 <b>30,47</b></p> <hr/> <p>10.02. 00:00 <b>30,26 EUR</b></p>	<p>-0,02 <b>-0,07%</b></p> <hr/> <p>0,21 <b>0,69%</b></p>	
<p><b>Fidelity Fd.Glob.Corp.Bd.A Acc EUR</b> LU0532243267 Fonds Fonds</p> <hr/> <p>20Stk.</p>	<p>24.03. 00:00 <b>12,94</b></p> <hr/> <p>10.02. 00:00 <b>12,54 EUR</b></p>	<p>0,00 <b>0,00%</b></p> <hr/> <p>0,40 <b>3,19%</b></p>	

<p><b><u>Fidelity Fd.Glob.Health Care A Acc EUR</u></b>            LU0261952419 Fonds            Fonds</p> <hr/> <p style="text-align: right;">20Stk.</p>	<p>24.03. 00:00  <b>26,18</b></p> <hr/> <p>10.02. 00:00  <b>23,21 EUR</b></p>	<p style="text-align: right;">-0,03  <b>-0,11%</b></p> <hr/> <p style="text-align: right;">2,97  <b>12,80%</b></p>	
<p><b><u>Fidelity Fd.Glob.Property A Acc EUR</u></b>            LU0237698757 Fonds            Fonds</p> <hr/> <p style="text-align: right;">20Stk.</p>	<p>24.03. 00:00  <b>16,62</b></p> <hr/> <p>10.02. 00:00  <b>15,76 EUR</b></p>	<p style="text-align: right;">-0,03  <b>-0,18%</b></p> <hr/> <p style="text-align: right;">0,86  <b>5,46%</b></p>	
<p><b><u>Fidelity Fd.Glob.Technology E Acc EUR</u></b>            LU0115773425 Fonds            Fonds</p> <hr/> <p style="text-align: right;">20Stk.</p>	<p>24.03. 00:00  <b>13,26</b></p> <hr/> <p>10.02. 00:00  <b>12,28 EUR</b></p>	<p style="text-align: right;">0,00  <b>0,00%</b></p> <hr/> <p style="text-align: right;">0,98  <b>7,98%</b></p>	
<p><b><u>Fidelity Fd.US H.Yield A Acc EUR</u></b>            LU0261953904 Fonds            Fonds</p> <hr/> <p style="text-align: right;">20Stk.</p>	<p>24.03. 00:00  <b>20,73</b></p> <hr/> <p>10.02. 00:00  <b>19,96 EUR</b></p>	<p style="text-align: right;">0,00  <b>0,00%</b></p> <hr/> <p style="text-align: right;">0,77  <b>3,86%</b></p>	
<p><b><u>Franklin Biotechnology Disc.F.A acc</u></b>            LU0109394709 Fonds            Fonds</p> <hr/> <p style="text-align: right;">20Stk.</p>	<p>23.03. 00:00  <b>37,21</b></p> <hr/> <p>10.02. 00:00  <b>32,35 USD</b></p>	<p style="text-align: right;">-0,99  <b>-2,59%</b></p> <hr/> <p style="text-align: right;">4,86  <b>15,02%</b></p>	
<p><b><u>Franklin Euro High Yield Fd.A acc</u></b>            LU0131126574 Fonds            Fonds</p> <hr/> <p style="text-align: right;">20Stk.</p>	<p>23.03. 00:00  <b>17,58</b></p> <hr/> <p>10.02. 00:00  <b>17,34 EUR</b></p>	<p style="text-align: right;">0,00  <b>0,00%</b></p> <hr/> <p style="text-align: right;">0,24  <b>1,38%</b></p>	

<p><b><u>Franklin Euro High Yield Fd.A acc</u></b>            LU0131126574 Fonds            Fonds</p> <hr/> <p style="text-align: right;">25Stk.</p>	<p>23.03. 00:00  <b>17,58</b></p> <hr/> <p>21.11. 00:00  <b>17,04 EUR</b></p>	<p style="text-align: right;">0,00  <b>0,00%</b></p> <hr/> <p style="text-align: right;">0,54  <b>3,17%</b></p>	
<p><b><u>Franklin Global Growth Fd.A acc EUR</u></b>            LU0508195822 Fonds            Fonds</p> <hr/> <p style="text-align: right;">20Stk.</p>	<p>23.03. 00:00  <b>16,99</b></p> <hr/> <p>10.02. 00:00  <b>16,20 EUR</b></p>	<p style="text-align: right;">-0,23  <b>-1,34%</b></p> <hr/> <p style="text-align: right;">0,79  <b>4,88%</b></p>	
<p><b><u>Franklin Technology Fd.A acc EUR</u></b>            LU0260870158 Fonds            Fonds</p> <hr/> <p style="text-align: right;">20Stk.</p>	<p>23.03. 00:00  <b>10,38</b></p> <hr/> <p>10.02. 00:00  <b>9,49 EUR</b></p>	<p style="text-align: right;">-0,19  <b>-1,80%</b></p> <hr/> <p style="text-align: right;">0,89  <b>9,38%</b></p>	
<p><b><u>GIS-Euro Corporate Bonds DX</u></b>            LU0145483946 Fonds            Fonds</p> <hr/> <p style="text-align: right;">20Stk.</p>	<p>23.03. 00:00  <b>155,315</b></p> <hr/> <p>10.02. 00:00  <b>154,626 EUR</b></p>	<p style="text-align: right;">+0,095  <b>0,06%</b></p> <hr/> <p style="text-align: right;">0,689  <b>0,45%</b></p>	
<p><b><u>KBC Equity Fund Pharma Growth C</u></b>            BE0177733293 Fonds            Fonds</p> <hr/> <p style="text-align: right;">10Stk.</p>	<p>23.03. 00:00  <b>1.413,59</b></p> <hr/> <p>10.02. 00:00  <b>1.263,88 EUR</b></p>	<p style="text-align: right;">-15,05  <b>-1,05%</b></p> <hr/> <p style="text-align: right;">149,71  <b>11,85%</b></p>	
<p><b><u>Pioneer Fd.Euro Corp.Bd.C ND</u></b>            LU0133660471 Fonds            Fonds</p> <hr/> <p style="text-align: right;">20Stk.</p>	<p>23.03. 00:00  <b>8,34</b></p> <hr/> <p>10.02. 00:00  <b>8,35 EUR</b></p>	<p style="text-align: right;">0,00  <b>0,00%</b></p> <hr/> <p style="text-align: right;">-0,01  <b>-0,12%</b></p>	

<p><b>Pioneer Fd.Euro Corp.Bd.C ND</b> LU0133660471 Fonds Fonds</p> <hr/> <p>25Stk.</p>	<p>23.03. 00:00 <b>8,34</b></p> <hr/> <p>21.11. 00:00 <b>8,19 EUR</b></p>	<p>0,00 <b>0,00%</b></p> <hr/> <p>0,15 <b>1,83%</b></p>	
<p><b>Pioneer Fd.U.S.H.Yield A ND</b> LU0119402427 Fonds Fonds</p> <hr/> <p>20Stk.</p>	<p>23.03. 00:00 <b>11,00</b></p> <hr/> <p>10.02. 00:00 <b>10,46 EUR</b></p>	<p>-0,12 <b>-1,08%</b></p> <hr/> <p>0,54 <b>5,16%</b></p>	
<p><b>Pioneer Fd.U.S.Pioneer Fd.A ND</b> LU0133643469 Fonds Fonds</p> <hr/> <p>20Stk.</p>	<p>23.03. 00:00 <b>7,96</b></p> <hr/> <p>10.02. 00:00 <b>7,46 EUR</b></p>	<p>-0,13 <b>-1,61%</b></p> <hr/> <p>0,50 <b>6,70%</b></p>	
<p><b>Raiffeisen Gl.Aktien R T</b> AT0000805205 Fonds Fonds</p> <hr/> <p>10Stk.</p>	<p>24.03. 00:00 <b>285,72</b></p> <hr/> <p>10.02. 00:00 <b>264,86 EUR</b></p>	<p>-3,21 <b>-1,11%</b></p> <hr/> <p>20,86 <b>7,88%</b></p>	
<p><b>Raiffeisen Health Care Aktien T</b> AT0000714282 Fonds Fonds</p> <hr/> <p>20Stk.</p>	<p>24.03. 00:00 <b>213,01</b></p> <hr/> <p>10.02. 00:00 <b>189,85 EUR</b></p>	<p>-2,57 <b>-1,19%</b></p> <hr/> <p>23,16 <b>12,20%</b></p>	
<p><b>Templeton Global Bond Fd.A acc EUR-H1</b> LU0294219869 Fonds Fonds</p> <hr/> <p>25Stk.</p>	<p>23.03. 00:00 <b>21,08</b></p> <hr/> <p>21.11. 00:00 <b>21,47 EUR</b></p>	<p>+0,11 <b>0,52%</b></p> <hr/> <p>-0,39 <b>-1,82%</b></p>	

Zdroj: Teletrader.com