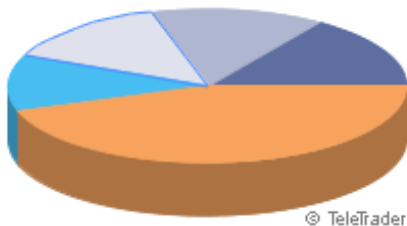
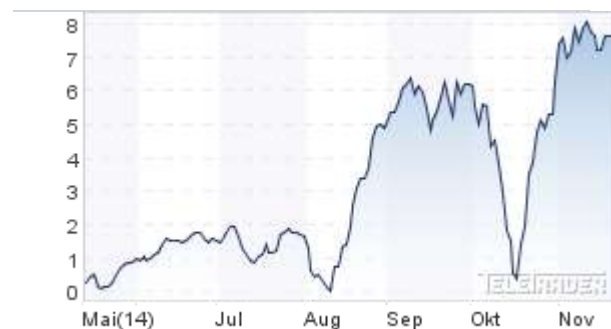


## Vybrané fondy Abeva Consulting



KBC Equity Fund Pharma Growth C	15.47%
C-QUADRAT ARTS Best Momentum (EUR) T	14.13%
Pioneer Funds GI.Ecology A ND	13.92%
C-QUADRAT ARTS TR Dynamic	11.72%
Others	44.76%

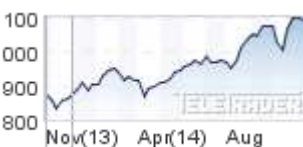

Hodnota portfolia	<b>46.663,1321</b>
Cash	<b>7.496,59933</b>
Absolutní součet	<b>54.159,73144</b>
Realizovaný zisk/ztráta	<b>3.815,12633</b>
Účetní zisk/ztráta	<b>344,60511</b>
Součet	<b>4.159,73144</b>
Vývoj portfolia (%)	<b>8,32%</b>



Titul ISIN Typ	Datum / Čas Podílový list aktuálně Podílový list od počátku	Změna ceny PL Změna akt. (%) Změna od počátku	Grafické vyjádření
<b>C-QUADRAT ARTS Best Momentum (EUR) T</b> AT0000825393 Fonds Fonds	24.11. 00:00 <b>231,11</b> 21.11. 00:00 228,55 EUR	+2,75 <b>1,20%</b> 2,56 1,12%	
<b>C-QUADRAT ARTS TR Balanced</b> AT0000634704 Fonds Fonds	24.11. 00:00 <b>184,45</b> 21.11. 00:00 182,88 EUR	+1,65 <b>0,90%</b> 1,57 0,86%	
<b>C-QUADRAT ARTS TR Dynamic</b> AT0000634738 Fonds Fonds	24.11. 00:00 <b>187,17</b> 21.11. 00:00 185,27 EUR	+2,01 <b>1,09%</b> 1,90 1,03%	

10Stk.				
<b>CS EF(Lux)USA R EUR</b> LU0145374574 Fonds Fonds	21.11. 00:00 <b>14,22</b>	+0,03 <b>0,21%</b>	14,25 13,50 12,75 12,00 Nov(13) Apr(14) Aug	
25Stk.	21.11. 00:00 <b>14,16 EUR</b>	0,06 <b>0,42%</b>		
<b>ESPA Bond Danubia VT CZK</b> AT0000639398 Fonds Fonds	24.11. 00:00 <b>4.856,4502</b>	+28,6802 <b>0,59%</b>	5000 4750 4500 4250 Dez(13) Apr(14) Aug	
25Stk.	21.11. 00:00 <b>4.809,6699 CZK</b>	46,7803 <b>0,97%</b>		
<b>ESPA Stock Biotec T</b> AT0000746755 Fonds Fonds	24.11. 00:00 <b>377,00</b>	+4,82 <b>1,30%</b>	400 350 300 250 Dez(13) Apr(14) Aug	
25Stk.	21.11. 00:00 <b>373,01 EUR</b>	3,99 <b>1,07%</b>		
<b>FF - America Fund A Acc EUR</b> LU0251127410 Fonds Fonds	24.11. 00:00 <b>19,62</b>	-0,04 <b>-0,20%</b>	20 18 16 14 Dez(13) Apr(14) Aug	
25Stk.	21.11. 00:00 <b>19,37 EUR</b>	0,25 <b>1,29%</b>		
<b>FF - Asian High Yield A Acc EUR</b> LU0286668966 Fonds Fonds	24.11. 00:00 <b>15,12</b>	+0,01 <b>0,07%</b>	15,2 14,4 13,6 12,8 Dez(13) Apr(14) Aug	
25Stk.	21.11. 00:00 <b>14,93 EUR</b>	0,19 <b>1,27%</b>		
<b>FF - Glob.Health Care Fund A Acc EUR</b> LU0261952419 Fonds Fonds	24.11. 00:00 <b>20,81</b>	+0,03 <b>0,14%</b>	22,5 20,0 17,5 15,0 Dez(13) Apr(14) Aug	
25Stk.	21.11. 00:00 <b>20,54 EUR</b>	0,27 <b>1,31%</b>		

<p><b><u>FF - Glob.Property Fund A Acc EUR</u></b>            LU0237698757 Fonds            Fonds</p> <hr/> <p style="text-align: right;">25Stk.</p>	<p>24.11. 00:00  <b>13,59</b></p> <hr/> <p>21.11. 00:00  <b>13,38 EUR</b></p>	<p style="text-align: right;">-0,01  <b>-0,07%</b></p> <hr/> <p style="text-align: right;">0,21  <b>1,57%</b></p>	
<p><b><u>FF - Glob.Technology Fund E Acc EUR</u></b>            LU0115773425 Fonds            Fonds</p> <hr/> <p style="text-align: right;">25Stk.</p>	<p>24.11. 00:00  <b>11,07</b></p> <hr/> <p>21.11. 00:00  <b>10,87 EUR</b></p>	<p style="text-align: right;">-0,01  <b>-0,09%</b></p> <hr/> <p style="text-align: right;">0,20  <b>1,84%</b></p>	
<p><b><u>Franklin Biotechnology Disc.F.A acc</u></b>            LU0109394709 Fonds            Fonds</p> <hr/> <p style="text-align: right;">25Stk.</p>	<p>21.11. 00:00  <b>30,12</b></p> <hr/> <p>21.11. 00:00  <b>29,86 USD</b></p>	<p style="text-align: right;">+0,12  <b>0,40%</b></p> <hr/> <p style="text-align: right;">0,26  <b>0,87%</b></p>	
<p><b><u>Franklin Euro High Yield Fd.A acc</u></b>            LU0131126574 Fonds            Fonds</p> <hr/> <p style="text-align: right;">25Stk.</p>	<p>21.11. 00:00  <b>17,05</b></p> <hr/> <p>21.11. 00:00  <b>17,04 EUR</b></p>	<p style="text-align: right;">+0,03  <b>0,18%</b></p> <hr/> <p style="text-align: right;">0,01  <b>0,06%</b></p>	
<p><b><u>Franklin Global Growth Fd.A acc EUR</u></b>            LU0508195822 Fonds            Fonds</p> <hr/> <p style="text-align: right;">25Stk.</p>	<p>21.11. 00:00  <b>14,87</b></p> <hr/> <p>21.11. 00:00  <b>14,58 EUR</b></p>	<p style="text-align: right;">+0,25  <b>1,71%</b></p> <hr/> <p style="text-align: right;">0,29  <b>1,99%</b></p>	
<p><b><u>Franklin MENA Fd.A acc EUR</u></b>            LU0352132285 Fonds            Fonds</p> <hr/> <p style="text-align: right;">25Stk.</p>	<p>21.11. 00:00  <b>5,92</b></p> <hr/> <p>21.11. 00:00  <b>5,84 EUR</b></p>	<p style="text-align: right;">+0,08  <b>1,37%</b></p> <hr/> <p style="text-align: right;">0,08  <b>1,37%</b></p>	

<p><b>Franklin Technology Fd.A acc EUR</b> LU0260870158 Fonds Fonds</p> <hr/> <p style="text-align: right;">25Stk.</p>	<p>21.11. 00:00 <b>8,53</b></p> <hr/> <p>21.11. 00:00 <b>8,35 EUR</b></p>	<p style="text-align: right;">+0,15 <b>1,79%</b></p> <hr/> <p style="text-align: right;">0,18 <b>2,16%</b></p>	
<p><b>KBC Equity Fund Pharma Growth C</b> BE0177733293 Fonds Fonds</p> <hr/> <p style="text-align: right;">10Stk.</p>	<p>20.11. 00:00 <b>1.093,16</b></p> <hr/> <p>21.11. 00:00 <b>1.099,11 EUR</b></p>	<p style="text-align: right;">-5,95 <b>-0,54%</b></p> <hr/> <p style="text-align: right;">-5,95 <b>-0,54%</b></p>	
<p><b>Parvest Eq.Japan C JPY Acc</b> LU0012181748 Fonds Fonds</p> <hr/> <p style="text-align: right;">20Stk.</p>	<p>21.11. 00:00 <b>4.581,00</b></p> <hr/> <p>21.11. 00:00 <b>4.573,00 JPY</b></p>	<p style="text-align: right;">+8,00 <b>0,17%</b></p> <hr/> <p style="text-align: right;">8,00 <b>0,17%</b></p>	
<p><b>Pioneer Euro Corp.Bd.C ND</b> LU0133660471 Fonds Fonds</p> <hr/> <p style="text-align: right;">25Stk.</p>	<p>21.11. 00:00 <b>8,19</b></p> <hr/> <p>21.11. 00:00 <b>8,19 EUR</b></p>	<p style="text-align: right;">0,00 <b>0,00%</b></p> <hr/> <p style="text-align: right;">0,00 <b>0,00%</b></p>	
<p><b>Pioneer Funds U.S.Pioneer Funds A ND</b> LU0133643469 Fonds Fonds</p> <hr/> <p style="text-align: right;">25Stk.</p>	<p>21.11. 00:00 <b>6,87</b></p> <hr/> <p>21.11. 00:00 <b>6,77 EUR</b></p>	<p style="text-align: right;">+0,10 <b>1,48%</b></p> <hr/> <p style="text-align: right;">0,10 <b>1,48%</b></p>	
<p><b>Raiffeisen Gl.Aktien R I</b> AT0000805205 Fonds Fonds</p> <hr/> <p style="text-align: right;">10Stk.</p>	<p>24.11. 00:00 <b>244,88</b></p> <hr/> <p>21.11. 00:00 <b>239,99 EUR</b></p>	<p style="text-align: right;">+4,22 <b>1,75%</b></p> <hr/> <p style="text-align: right;">4,89 <b>2,04%</b></p>	

<p><b><u>Raiffeisen Health Care Aktien R T</u></b>  AT0000714282 Fonds  Fonds</p> <hr/> <p style="text-align: right;"><b>25Stk.</b></p>	<p style="text-align: center;">24.11. 00:00  <b>171,81</b></p> <hr/> <p style="text-align: center;">21.11. 00:00  <b>170,07 EUR</b></p>	<p style="text-align: center;">+2,41  <b>1,42%</b></p> <hr/> <p style="text-align: center;">1,74  <b>1,02%</b></p>	
<p><b><u>Templeton Global Bond Fd.A acc EUR-H1</u></b>  LU0294219869 Fonds  Fonds</p> <hr/> <p style="text-align: right;"><b>25Stk.</b></p>	<p style="text-align: center;">21.11. 00:00  <b>21,64</b></p> <hr/> <p style="text-align: center;">21.11. 00:00  <b>21,47 EUR</b></p>	<p style="text-align: center;">+0,15  <b>0,70%</b></p> <hr/> <p style="text-align: center;">0,17  <b>0,79%</b></p>	

Zdroj: Teletrader