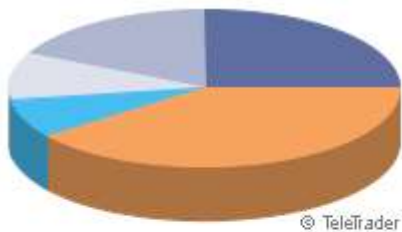


Vybrané fondy Abeva Consulting



© Teletrader

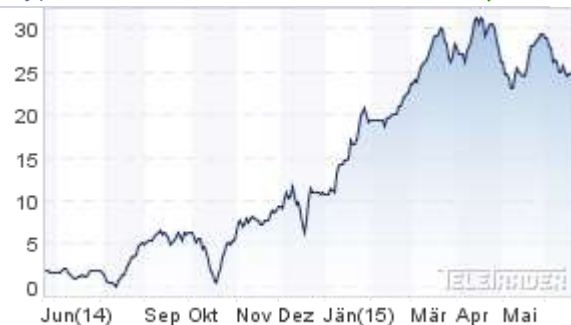
| | |
|--------------------------------------|--------|
| KBC Equity Fund Pharma Growth C | 25.10% |
| ESPA Stock Biotec T | 17.69% |
| C-QUADRAT ARTS Best Momentum (EUR) T | 9.79% |
| C-QUADRAT ARTS TR Dynamic | 7.86% |
| Others | 39.56% |

| | |
|-------------------|---------------------|
| Hodnota portfolia | 53.404,58588 |
| Hotovost | 9.204,90514 |
| Absolutní součet | 62.609,49102 |

| | |
|-------------------------|--------------------|
| Realizovaný zisk/ztráta | 9.625,3824 |
| Účetní zisk/ztráta | 2.984,10862 |

Součet **12.609,49102**

Vývoj portfolia v % **25,22%**







| Titul ISIN Typ | Datum / Čas Podílový list aktuálně Podílový list od počátku | Změna ceny PL Změna akt. (%) Změna od počátku | Grafické vyjádření |
|--|---|---|--------------------|
| C-QUADRAT ARTS Best Momentum (EUR) T AT0000825393 Fonds Fonds | 22.06. 00:00 243,50 10.02. 00:00 249,15 EUR | +0,69 0,28% -5,65 -2,27% | |
| C-QUADRAT ARTS TR Balanced AT0000634704 Fonds Fonds | 22.06. 00:00 196,29 10.02. 00:00 198,06 EUR | +0,36 0,18% -1,77 -0,89% | |
| C-QUADRAT ARTS TR Dynamic AT0000634738 Fonds Fonds | 22.06. 00:00 196,54 10.02. 00:00 198,87 EUR | +0,79 0,40% -2,33 -1,17% | |

| | | | |
|--|---|---|---|
| <p>Credit Suisse (Lux) GI.Pres.Eq.Fd.BH USD LU0254364663 Fonds Fonds</p> <hr/> <p>20Stk.</p> | <p>21.05. 00:00 18,68</p> <hr/> <p>10.02. 00:00 17,46 USD</p> | <p>-0,02 -0,11%</p> <hr/> <p>1,22 6,99%</p> |  |
| <p>ESPA Stock Biotec T AT0000746755 Fonds Fonds</p> <hr/> <p>20Stk.</p> | <p>22.06. 00:00 512,93</p> <hr/> <p>10.02. 00:00 442,34 EUR</p> | <p>+3,27 0,64%</p> <hr/> <p>70,59 15,96%</p> |  |
| <p>Fidelity Fd.America A Acc EUR LU0251127410 Fonds Fonds</p> <hr/> <p>20Stk.</p> | <p>22.06. 00:00 22,85</p> <hr/> <p>10.02. 00:00 21,61 EUR</p> | <p>+0,04 0,18%</p> <hr/> <p>1,24 5,74%</p> |  |
| <p>Fidelity Fd.Asian H.Yield A Acc EUR LU0286668966 Fonds Fonds</p> <hr/> <p>20Stk.</p> | <p>22.06. 00:00 16,88</p> <hr/> <p>10.02. 00:00 16,36 EUR</p> | <p>-0,05 -0,30%</p> <hr/> <p>0,52 3,18%</p> |  |
| <p>Fidelity Fd.Euro Corporate Bd.A Acc EUR LU0370787193 Fonds Fonds</p> <hr/> <p>20Stk.</p> | <p>22.06. 00:00 29,33</p> <hr/> <p>10.02. 00:00 30,26 EUR</p> | <p>-0,04 -0,14%</p> <hr/> <p>-0,93 -3,07%</p> |  |
| <p>Fidelity Fd.Glob.Corp.Bd.A Acc EUR LU0532243267 Fonds Fonds</p> <hr/> <p>20Stk.</p> | <p>22.06. 00:00 12,27</p> <hr/> <p>10.02. 00:00 12,54 EUR</p> | <p>-0,07 -0,57%</p> <hr/> <p>-0,27 -2,15%</p> |  |

| | | | |
|---|---|--|---|
| <p><u>Fidelity Fd.Glob.Health Care A Acc EUR</u> LU0261952419 Fonds Fonds</p> <hr/> <p style="text-align: right;">20Stk.</p> | <p>22.06. 00:00 25,85</p> <hr/> <p>10.02. 00:00 23,21 EUR</p> | <p style="text-align: right;">+0,26 1,02%</p> <hr/> <p style="text-align: right;">2,64 11,37%</p> |  |
| <p><u>Fidelity Fd.Glob.Property A Acc EUR</u> LU0237698757 Fonds Fonds</p> <hr/> <p style="text-align: right;">20Stk.</p> | <p>22.06. 00:00 15,37</p> <hr/> <p>10.02. 00:00 15,76 EUR</p> | <p style="text-align: right;">+0,04 0,26%</p> <hr/> <p style="text-align: right;">-0,39 -2,47%</p> |  |
| <p><u>Fidelity Fd.Glob.Technology E Acc EUR</u> LU0115773425 Fonds Fonds</p> <hr/> <p style="text-align: right;">20Stk.</p> | <p>22.06. 00:00 13,38</p> <hr/> <p>10.02. 00:00 12,28 EUR</p> | <p style="text-align: right;">+0,03 0,22%</p> <hr/> <p style="text-align: right;">1,10 8,96%</p> |  |
| <p><u>Fidelity Fd.US H.Yield A Acc EUR</u> LU0261953904 Fonds Fonds</p> <hr/> <p style="text-align: right;">20Stk.</p> | <p>22.06. 00:00 20,11</p> <hr/> <p>10.02. 00:00 19,96 EUR</p> | <p style="text-align: right;">-0,05 -0,25%</p> <hr/> <p style="text-align: right;">0,15 0,75%</p> |  |
| <p><u>Franklin Biotechnology Disc.F.A acc</u> LU0109394709 Fonds Fonds</p> <hr/> <p style="text-align: right;">20Stk.</p> | <p>19.06. 00:00 38,11</p> <hr/> <p>10.02. 00:00 32,35 USD</p> | <p style="text-align: right;">-0,04 -0,10%</p> <hr/> <p style="text-align: right;">5,76 17,81%</p> |  |
| <p><u>Franklin Euro High Yield Fd.A acc</u> LU0131126574 Fonds Fonds</p> <hr/> <p style="text-align: right;">20Stk.</p> | <p>19.06. 00:00 17,44</p> <hr/> <p>10.02. 00:00 17,34 EUR</p> | <p style="text-align: right;">+0,02 0,11%</p> <hr/> <p style="text-align: right;">0,10 0,58%</p> |  |

| | | | |
|--|---|---|---|
| <p>Franklin Euro High Yield Fd.A acc LU0131126574 Fonds Fonds</p> <hr/> <p>25Stk.</p> | <p>19.06. 00:00 17,44</p> <hr/> <p>21.11. 00:00 17,04 EUR</p> | <p>+0,02 0,11%</p> <hr/> <p>0,40 2,35%</p> |  |
| <p>Franklin Global Growth Fd.A acc EUR LU0508195822 Fonds Fonds</p> <hr/> <p>20Stk.</p> | <p>19.06. 00:00 16,50</p> <hr/> <p>10.02. 00:00 16,20 EUR</p> | <p>+0,06 0,37%</p> <hr/> <p>0,30 1,85%</p> |  |
| <p>Franklin Technology Fd.A acc EUR LU0260870158 Fonds Fonds</p> <hr/> <p>20Stk.</p> | <p>19.06. 00:00 10,19</p> <hr/> <p>10.02. 00:00 9,49 EUR</p> | <p>0,00 0,00%</p> <hr/> <p>0,70 7,38%</p> |  |
| <p>GIS-Euro Corporate Bonds DX LU0145483946 Fonds Fonds</p> <hr/> <p>20Stk.</p> | <p>19.06. 00:00 150,237</p> <hr/> <p>10.02. 00:00 154,626 EUR</p> | <p>-0,332 -0,22%</p> <hr/> <p>-4,389 -2,84%</p> |  |
| <p>KBC Equity Fund Pharma Growth C BE0177733293 Fonds Fonds</p> <hr/> <p>10Stk.</p> | <p>18.06. 00:00 1.377,67</p> <hr/> <p>10.02. 00:00 1.263,88 EUR</p> | <p>+0,74 0,05%</p> <hr/> <p>113,79 9,00%</p> |  |
| <p>Pioneer Fd.Euro Corp.Bd.C ND LU0133660471 Fonds Fonds</p> <hr/> <p>20Stk.</p> | <p>19.06. 00:00 8,14</p> <hr/> <p>10.02. 00:00 8,35 EUR</p> | <p>+0,01 0,12%</p> <hr/> <p>-0,21 -2,51%</p> |  |

| | | | |
|--|---|---|---|
| <p>Pioneer Fd.Euro Corp.Bd.C ND LU0133660471 Fonds Fonds</p> <hr/> <p>25Stk.</p> | <p>19.06. 00:00 8,14</p> <hr/> <p>21.11. 00:00 8,19 EUR</p> | <p>+0,01 0,12%</p> <hr/> <p>-0,05 -0,61%</p> |  |
| <p>Pioneer Fd.U.S.H.Yield A ND LU0119402427 Fonds Fonds</p> <hr/> <p>20Stk.</p> | <p>19.06. 00:00 10,71</p> <hr/> <p>10.02. 00:00 10,46 EUR</p> | <p>+0,08 0,75%</p> <hr/> <p>0,25 2,39%</p> |  |
| <p>Pioneer Fd.U.S.Pioneer Fd.A ND LU0133643469 Fonds Fonds</p> <hr/> <p>20Stk.</p> | <p>19.06. 00:00 7,73</p> <hr/> <p>10.02. 00:00 7,46 EUR</p> | <p>+0,02 0,26%</p> <hr/> <p>0,27 3,62%</p> |  |
| <p>Raiffeisen Gl.Aktien R T AT0000805205 Fonds Fonds</p> <hr/> <p>10Stk.</p> | <p>22.06. 00:00 281,64</p> <hr/> <p>10.02. 00:00 264,86 EUR</p> | <p>+1,09 0,39%</p> <hr/> <p>16,78 6,34%</p> |  |
| <p>Raiffeisen Health Care Aktien T AT0000714282 Fonds Fonds</p> <hr/> <p>20Stk.</p> | <p>22.06. 00:00 206,07</p> <hr/> <p>10.02. 00:00 189,85 EUR</p> | <p>+0,55 0,27%</p> <hr/> <p>16,22 8,54%</p> |  |
| <p>Templeton Global Bond Fd.A acc EUR-H1 LU0294219869 Fonds Fonds</p> <hr/> <p>25Stk.</p> | <p>19.06. 00:00 20,98</p> <hr/> <p>21.11. 00:00 21,47 EUR</p> | <p>-0,06 -0,29%</p> <hr/> <p>-0,49 -2,28%</p> |  |

Zdroj: Teletrader