

Vybrané fondy Abeva Consulting



© TeleTrader

KBC Equity Fund Pharma Growth C	15.47%
C-QUADRAT ARTS Best Momentum (EUR) T	14.13%
Pioneer Funds GI.Ecology A ND	13.92%
C-QUADRAT ARTS TR Dynamic	11.72%
Others	44.76%

Hodnota portfolia	52.124,94935
Hotovost	7.496,59933
Absolutní součet	59.621,54869







Realizovaný zisk/ztráta	3.815,12633
Účetní zisk/ztráta	5.806,42236

Zisk/ztráta celkem **9.621,54869**

Vývoj portfolia v (%) **19,24%**



Titul ISIN Typ	Datum / Čas Podílový list aktuálně Podílový list od počátku	Změna ceny PL Změna akt. (%) Změna od počátku	Grafické vyjádření
C-QUADRAT ARTS Best Momentum (EUR) T AT0000825393 Fonds Fonds	30.01. 00:00 249,00	-1,33 -0,53%	
	25Stk. 21.11. 00:00 228,55 EUR	20,45 8,95%	
C-QUADRAT ARTS TR Balanced AT0000634704 Fonds Fonds	30.01. 00:00 197,63	-0,51 -0,26%	
	10Stk. 21.11. 00:00 182,88 EUR	14,75 8,07%	
C-QUADRAT ARTS TR Dynamic AT0000634738 Fonds Fonds	30.01. 00:00 198,62	-0,51 -0,26%	
	10Stk. 21.11. 00:00 185,27 EUR	13,35 7,21%	

<p><u>CS (Lux)USA Eq.Fd.BH EUR</u> LU0145374574 Fonds Fonds</p> <hr/> <p>25Stk.</p>	<p>29.01. 00:00 14,23</p> <hr/> <p>21.11. 00:00 14,16 EUR</p>	<p>+0,16 1,14%</p> <hr/> <p>0,07 0,49%</p>	
<p><u>ESPA Bond Danubia VT CZK</u> AT0000639398 Fonds Fonds</p> <hr/> <p>25Stk.</p>	<p>30.01. 00:00 4.933,8398</p> <hr/> <p>21.11. 00:00 4.809,6699 CZK</p>	<p>-14,1001 -0,29%</p> <hr/> <p>124,1699 2,58%</p>	
<p><u>ESPA Stock Biotec T</u> AT0000746755 Fonds Fonds</p> <hr/> <p>25Stk.</p>	<p>30.01. 00:00 452,17</p> <hr/> <p>21.11. 00:00 373,01 EUR</p>	<p>+4,99 1,12%</p> <hr/> <p>79,16 21,22%</p>	
<p><u>FF - America Fund A Acc EUR</u> LU0251127410 Fonds Fonds</p> <hr/> <p>25Stk.</p>	<p>29.01. 00:00 21,04</p> <hr/> <p>21.11. 00:00 19,37 EUR</p>	<p>-0,24 -1,13%</p> <hr/> <p>1,67 8,62%</p>	
<p><u>FF - Asian High Yield A Acc EUR</u> LU0286668966 Fonds Fonds</p> <hr/> <p>25Stk.</p>	<p>29.01. 00:00 16,27</p> <hr/> <p>21.11. 00:00 14,93 EUR</p>	<p>+0,05 0,31%</p> <hr/> <p>1,34 8,98%</p>	
<p><u>FF - Glob.Health Care Fund A Acc EUR</u> LU0261952419 Fonds Fonds</p> <hr/> <p>25Stk.</p>	<p>29.01. 00:00 23,25</p> <hr/> <p>21.11. 00:00 20,54 EUR</p>	<p>-0,13 -0,56%</p> <hr/> <p>2,71 13,19%</p>	

<p><u>FF - Glob.Property Fund A Acc EUR</u> LU0237698757 Fonds Fonds</p> <hr/> <p style="text-align: right;">25Stk.</p>	<p>29.01. 00:00 15,95</p> <hr/> <p>21.11. 00:00 13,38 EUR</p>	<p style="text-align: right;">-0,16 -0,99%</p> <hr/> <p style="text-align: right;">2,57 19,21%</p>	
<p><u>FF - Glob.Technology Fund E Acc EUR</u> LU0115773425 Fonds Fonds</p> <hr/> <p style="text-align: right;">25Stk.</p>	<p>29.01. 00:00 11,93</p> <hr/> <p>21.11. 00:00 10,87 EUR</p>	<p style="text-align: right;">-0,12 -1,00%</p> <hr/> <p style="text-align: right;">1,06 9,75%</p>	
<p><u>Franklin Biotechnology Disc.F.A acc</u> LU0109394709 Fonds Fonds</p> <hr/> <p style="text-align: right;">25Stk.</p>	<p>29.01. 00:00 33,19</p> <hr/> <p>21.11. 00:00 29,86 USD</p>	<p style="text-align: right;">+0,36 1,10%</p> <hr/> <p style="text-align: right;">3,33 11,15%</p>	
<p><u>Franklin Euro High Yield Fd.A acc</u> LU0131126574 Fonds Fonds</p> <hr/> <p style="text-align: right;">25Stk.</p>	<p>29.01. 00:00 17,26</p> <hr/> <p>21.11. 00:00 17,04 EUR</p>	<p style="text-align: right;">-0,01 -0,06%</p> <hr/> <p style="text-align: right;">0,22 1,29%</p>	
<p><u>Franklin Global Growth Fd.A acc EUR</u> LU0508195822 Fonds Fonds</p> <hr/> <p style="text-align: right;">25Stk.</p>	<p>29.01. 00:00 15,75</p> <hr/> <p>21.11. 00:00 14,58 EUR</p>	<p style="text-align: right;">+0,03 0,19%</p> <hr/> <p style="text-align: right;">1,17 8,02%</p>	
<p><u>Franklin MENA Fd.A acc EUR</u> LU0352132285 Fonds Fonds</p> <hr/> <p style="text-align: right;">25Stk.</p>	<p>29.01. 00:00 6,01</p> <hr/> <p>21.11. 00:00 5,84 EUR</p>	<p style="text-align: right;">-0,07 -1,15%</p> <hr/> <p style="text-align: right;">0,17 2,91%</p>	

<p>Franklin Technology Fd.A acc EUR LU0260870158 Fonds Fonds</p> <hr/> <p>25Stk.</p>	<p>29.01. 00:00 9,33</p> <hr/> <p>21.11. 00:00 8,35 EUR</p>	<p>+0,03 0,32%</p> <hr/> <p>0,98 11,74%</p>	
<p>KBC Equity Fund Pharma Growth C BE0177733293 Fonds Fonds</p> <hr/> <p>10Stk.</p>	<p>29.01. 00:00 1.267,72</p> <hr/> <p>21.11. 00:00 1.099,11 EUR</p>	<p>+6,2999 0,50%</p> <hr/> <p>168,61 15,34%</p>	
<p>Parvest Eq.Japan C JPY Acc LU0012181748 Fonds Fonds</p> <hr/> <p>20Stk.</p>	<p>29.01. 00:00 4.542,00</p> <hr/> <p>21.11. 00:00 4.573,00 JPY</p>	<p>-48,00 -1,05%</p> <hr/> <p>-31,00 -0,68%</p>	
<p>Pioneer Fd.Euro Corp.Bd.C ND LU0133660471 Fonds Fonds</p> <hr/> <p>25Stk.</p>	<p>29.01. 00:00 8,32</p> <hr/> <p>21.11. 00:00 8,19 EUR</p>	<p>-0,01 -0,12%</p> <hr/> <p>0,13 1,59%</p>	
<p>Pioneer Fd.U.S.Pioneer Fd.A ND LU0133643469 Fonds Fonds</p> <hr/> <p>25Stk.</p>	<p>29.01. 00:00 7,39</p> <hr/> <p>21.11. 00:00 6,77 EUR</p>	<p>+0,06 0,82%</p> <hr/> <p>0,62 9,16%</p>	
<p>Raiffeisen Gl.Aktien R T AT0000805205 Fonds Fonds</p> <hr/> <p>10Stk.</p>	<p>30.01. 00:00 260,48</p> <hr/> <p>21.11. 00:00 239,99 EUR</p>	<p>-0,09 -0,03%</p> <hr/> <p>20,49 8,54%</p>	

<p><u>Raiffeisen Health Care Aktien R T</u> AT0000714282 Fonds Fonds</p> <hr/> <p style="text-align: right;">25Stk.</p>	<p>30.01. 00:00 192,00</p> <hr/> <p>21.11. 00:00 170,07 EUR</p>	<p style="text-align: right;">+1,06 0,56%</p> <hr/> <p style="text-align: right;">21,93 12,89%</p>	
<p><u>Templeton Global Bond Fd.A acc EUR-H1</u> LU0294219869 Fonds Fonds</p> <hr/> <p style="text-align: right;">25Stk.</p>	<p>29.01. 00:00 21,16</p> <hr/> <p>21.11. 00:00 21,47 EUR</p>	<p style="text-align: right;">-0,06 -0,28%</p> <hr/> <p style="text-align: right;">-0,31 -1,44%</p>	

Zdroj: Teletrader