

Vybrané fondy Abeva Consulting



© TeleTrader

KBC Equity Fund Pharma Growth C 15.47%

C-QUADRAT ARTS Best Momentum (EUR) T 14.13%

Pioneer Funds GI.Ecology A ND 13.92%

C-QUADRAT ARTS TR Dynamic 11.72%

Others 44.76%

Hodnota portfolia **49.914,23816**

Hotovost **7.496,59933**

Absolutní součet **57.410,8375**

Realizovaný zisk/ztráta **3.815,12633**







Účetní zisk/ztráta **3.595,71117**

Součet **7.410,8375**

Vývoj portfolia (%) **14,82%**



Titul ISIN Typ	Datum / Čas Podílový list aktuálně Podílový list od počátku	Změna ceny PL Změna akt. (%) Změna od počátku	Grafické vyjádření
C-QUADRAT ARTS Best Momentum (EUR) T AT0000825393 Fonds Fonds	16.01. 00:00 241,87 21.11. 00:00 228,55 EUR	+2,42 1,01% 13,32 5,83%	
C-QUADRAT ARTS TR Balanced AT0000634704 Fonds Fonds	16.01. 00:00 193,07 21.11. 00:00 182,88 EUR	+1,36 0,71% 10,19 5,57%	
C-QUADRAT ARTS TR Dynamic AT0000634738 Fonds Fonds	16.01. 00:00 193,83 21.11. 00:00 185,27 EUR	+2,12 1,11% 8,56 4,62%	

10Stk.			
CS EF(Lux)USA R EUR LU0145374574 Fonds Fonds	15.01. 00:00 13,76	-0,17 -1,22%	
25Stk.	21.11. 00:00 14,16 EUR	-0,40 -2,82%	
ESPA Bond Danubia VT CZK AT0000639398 Fonds Fonds	16.01. 00:00 4.924,3599	-13,2402 -0,27%	
25Stk.	21.11. 00:00 4.809,6699 CZK	114,69 2,38%	
ESPA Stock Biotec T AT0000746755 Fonds Fonds	16.01. 00:00 422,12	-4,01 -0,94%	
25Stk.	21.11. 00:00 373,01 EUR	49,11 13,17%	
FF - America Fund A Acc EUR LU0251127410 Fonds Fonds	15.01. 00:00 20,60	+0,33 1,63%	
25Stk.	21.11. 00:00 19,37 EUR	1,23 6,35%	
FF - Asian High Yield A Acc EUR LU0286668966 Fonds Fonds	15.01. 00:00 15,55	+0,20 1,30%	
25Stk.	21.11. 00:00 14,93 EUR	0,62 4,15%	
FF - Glob.Health Care Fund A Acc EUR LU0261952419 Fonds Fonds	15.01. 00:00 22,64	+0,50 2,26%	
25Stk.	21.11. 00:00 20,54 EUR	2,10 10,22%	

<p>FF - Glob.Property Fund A Acc EUR LU0237698757 Fonds Fonds</p> <hr/> <p>25Stk.</p>	<p>15.01. 00:00 15,49</p> <hr/> <p>21.11. 00:00 13,38 EUR</p>	<p>+0,31 2,04%</p> <hr/> <p>2,11 15,77%</p>	
<p>FF - Glob.Technology Fund E Acc EUR LU0115773425 Fonds Fonds</p> <hr/> <p>25Stk.</p>	<p>15.01. 00:00 11,55</p> <hr/> <p>21.11. 00:00 10,87 EUR</p>	<p>+0,17 1,49%</p> <hr/> <p>0,68 6,26%</p>	
<p>Franklin Biotechnology Disc.F.A acc LU0109394709 Fonds Fonds</p> <hr/> <p>25Stk.</p>	<p>15.01. 00:00 31,72</p> <hr/> <p>21.11. 00:00 29,86 USD</p>	<p>-0,89 -2,73%</p> <hr/> <p>1,86 6,23%</p>	
<p>Franklin Euro High Yield Fd.A acc LU0131126574 Fonds Fonds</p> <hr/> <p>25Stk.</p>	<p>15.01. 00:00 17,13</p> <hr/> <p>21.11. 00:00 17,04 EUR</p>	<p>+0,01 0,06%</p> <hr/> <p>0,09 0,53%</p>	
<p>Franklin Global Growth Fd.A acc EUR LU0508195822 Fonds Fonds</p> <hr/> <p>25Stk.</p>	<p>15.01. 00:00 15,19</p> <hr/> <p>21.11. 00:00 14,58 EUR</p>	<p>+0,23 1,54%</p> <hr/> <p>0,61 4,18%</p>	
<p>Franklin MENA Fd.A acc EUR LU0352132285 Fonds Fonds</p> <hr/> <p>25Stk.</p>	<p>15.01. 00:00 5,74</p> <hr/> <p>21.11. 00:00 5,84 EUR</p>	<p>+0,08 1,41%</p> <hr/> <p>-0,10 -1,71%</p>	

<p>Franklin Technology Fd.A acc EUR LU0260870158 Fonds Fonds</p> <hr/> <p>25Stk.</p>	<p>15.01. 00:00 8,81</p> <hr/> <p>21.11. 00:00 8,35 EUR</p>	<p>-0,01 -0,11%</p> <hr/> <p>0,46 5,51%</p>	
<p>KBC Equity Fund Pharma Growth C BE0177733293 Fonds Fonds</p> <hr/> <p>10Stk.</p>	<p>14.01. 00:00 1.198,11</p> <hr/> <p>21.11. 00:00 1.099,11 EUR</p>	<p>-2,77 -0,23%</p> <hr/> <p>99,00 9,01%</p>	
<p>Parvest Eq.Japan C JPY Acc LU0012181748 Fonds Fonds</p> <hr/> <p>20Stk.</p>	<p>15.01. 00:00 4.442,00</p> <hr/> <p>21.11. 00:00 4.573,00 JPY</p>	<p>+55,00 1,25%</p> <hr/> <p>-131,00 -2,86%</p>	
<p>Pioneer Fd.Euro Corp.Bd.C ND LU0133660471 Fonds Fonds</p> <hr/> <p>25Stk.</p>	<p>15.01. 00:00 8,25</p> <hr/> <p>21.11. 00:00 8,19 EUR</p>	<p>+0,01 0,12%</p> <hr/> <p>0,06 0,73%</p>	
<p>Pioneer Fd.U.S.Pioneer Fd.A ND LU0133643469 Fonds Fonds</p> <hr/> <p>25Stk.</p>	<p>15.01. 00:00 7,11</p> <hr/> <p>21.11. 00:00 6,77 EUR</p>	<p>+0,06 0,85%</p> <hr/> <p>0,34 5,02%</p>	
<p>Raiffeisen Gl.Aktien R I AT0000805205 Fonds Fonds</p> <hr/> <p>10Stk.</p>	<p>16.01. 00:00 250,66</p> <hr/> <p>21.11. 00:00 239,99 EUR</p>	<p>+3,30 1,33%</p> <hr/> <p>10,67 4,45%</p>	

<p>Raiffeisen Health Care Aktien R T AT0000714282 Fonds Fonds</p> <hr/> <p style="text-align: right;">25Stk.</p>	<p>16.01. 00:00 184,61</p> <hr/> <p>21.11. 00:00 170,07 EUR</p>	<p style="text-align: right;">+2,47 1,36%</p> <hr/> <p style="text-align: right;">14,54 8,55%</p>	
<p>Templeton Global Bond Fd.A acc EUR-H1 LU0294219869 Fonds Fonds</p> <hr/> <p style="text-align: right;">25Stk.</p>	<p>15.01. 00:00 21,03</p> <hr/> <p>21.11. 00:00 21,47 EUR</p>	<p style="text-align: right;">+0,02 0,10%</p> <hr/> <p style="text-align: right;">-0,44 -2,05%</p>	

Zdroj: Teletrader