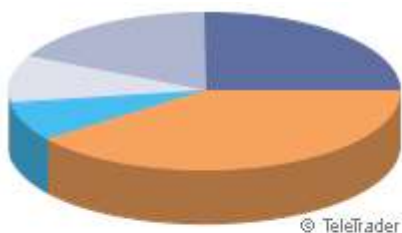


Vybrané fondy Abeva Consulting



© Teletrader

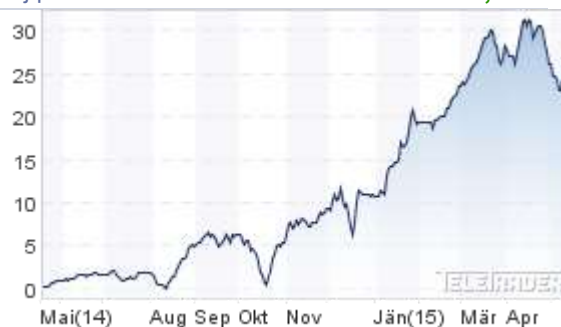
KBC Equity Fund Pharma Growth C	25.10%
ESPA Stock Biotec T	17.69%
C-QUADRAT ARTS Best Momentum (EUR) T	9.79%
C-QUADRAT ARTS TR Dynamic	7.86%
Others	39.56%

Hodnota portfolia	52.976,28566
Hotovost	9.204,90514
Absolutní součet	62.181,19081

Realizovaný zisk/ztráta	9.625,3824
Účetní zisk/ztráta	2.555,80841





Součet **12.181,19081**

Vývoj portfolia v % **24,36%**


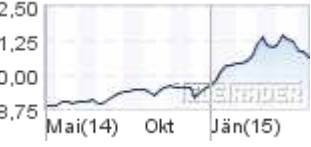
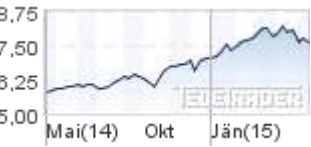




Titul ISIN Typ	Datum / Čas Podílový list aktuálně Podílový list od počátku	Změna ceny PL Změna akt. (%) Změna od počátku	Grafické vyjádření
C-QUADRAT ARTS Best Momentum (EUR) T AT0000825393 Fonds Fonds	18.05. 00:00 247,56	+0,29 0,12%	
	10.02. 00:00 20Stk. 249,15 EUR	-1,59 -0,64%	
C-QUADRAT ARTS TR Balanced AT0000634704 Fonds Fonds	18.05. 00:00 198,71	-0,12 -0,06%	
	10.02. 00:00 20Stk. 198,06 EUR	0,65 0,33%	
C-QUADRAT ARTS TR Dynamic AT0000634738 Fonds Fonds	18.05. 00:00 201,18	+0,12 0,06%	
	10.02. 00:00 20Stk. 198,87 EUR	2,31 1,16%	

<p>Credit Suisse (Lux) GI.Pres.Eq.Fd.BH USD LU0254364663 Fonds Fonds</p> <hr/> <p>20Stk.</p>	<p>15.05. 00:00 18,06</p> <hr/> <p>10.02. 00:00 17,46 USD</p>	<p>+0,11 0,61%</p> <hr/> <p>0,60 3,44%</p>	
<p>ESPA Stock Biotec T AT0000746755 Fonds Fonds</p> <hr/> <p>20Stk.</p>	<p>18.05. 00:00 491,59</p> <hr/> <p>10.02. 00:00 442,34 EUR</p>	<p>-1,91 -0,39%</p> <hr/> <p>49,25 11,13%</p>	
<p>Fidelity Fd.America A Acc EUR LU0251127410 Fonds Fonds</p> <hr/> <p>20Stk.</p>	<p>15.05. 00:00 22,45</p> <hr/> <p>10.02. 00:00 21,61 EUR</p>	<p>-0,08 -0,36%</p> <hr/> <p>0,84 3,89%</p>	
<p>Fidelity Fd.Asian H.Yield A Acc EUR LU0286668966 Fonds Fonds</p> <hr/> <p>20Stk.</p>	<p>15.05. 00:00 16,81</p> <hr/> <p>10.02. 00:00 16,36 EUR</p>	<p>-0,05 -0,30%</p> <hr/> <p>0,45 2,75%</p>	
<p>Fidelity Fd.Euro Corporate Bd.A Acc EUR LU0370787193 Fonds Fonds</p> <hr/> <p>20Stk.</p>	<p>15.05. 00:00 29,99</p> <hr/> <p>10.02. 00:00 30,26 EUR</p>	<p>+0,08 0,27%</p> <hr/> <p>-0,27 -0,89%</p>	
<p>Fidelity Fd.Glob.Corp.Bd.A Acc EUR LU0532243267 Fonds Fonds</p> <hr/> <p>20Stk.</p>	<p>15.05. 00:00 12,45</p> <hr/> <p>10.02. 00:00 12,54 EUR</p>	<p>0,00 0,00%</p> <hr/> <p>-0,09 -0,72%</p>	

<p>Fidelity Fd.Glob.Health Care A Acc EUR LU0261952419 Fonds Fonds</p> <hr/> <p>20Stk.</p>	<p>15.05. 00:00 25,06</p> <hr/> <p>10.02. 00:00 23,21 EUR</p>	<p>+0,04 0,16%</p> <hr/> <p>1,85 7,97%</p>	
<p>Fidelity Fd.Glob.Property A Acc EUR LU0237698757 Fonds Fonds</p> <hr/> <p>20Stk.</p>	<p>15.05. 00:00 15,74</p> <hr/> <p>10.02. 00:00 15,76 EUR</p>	<p>+0,07 0,45%</p> <hr/> <p>-0,02 -0,13%</p>	
<p>Fidelity Fd.Glob.Technology E Acc EUR LU0115773425 Fonds Fonds</p> <hr/> <p>20Stk.</p>	<p>15.05. 00:00 13,08</p> <hr/> <p>10.02. 00:00 12,28 EUR</p>	<p>-0,06 -0,46%</p> <hr/> <p>0,80 6,51%</p>	
<p>Fidelity Fd.US H.Yield A Acc EUR LU0261953904 Fonds Fonds</p> <hr/> <p>20Stk.</p>	<p>15.05. 00:00 20,21</p> <hr/> <p>10.02. 00:00 19,96 EUR</p>	<p>+0,01 0,05%</p> <hr/> <p>0,25 1,25%</p>	
<p>Franklin Biotechnology Disc.F.A acc LU0109394709 Fonds Fonds</p> <hr/> <p>20Stk.</p>	<p>15.05. 00:00 35,73</p> <hr/> <p>10.02. 00:00 32,35 USD</p>	<p>+0,15 0,42%</p> <hr/> <p>3,38 10,45%</p>	
<p>Franklin Euro High Yield Fd.A acc LU0131126574 Fonds Fonds</p> <hr/> <p>20Stk.</p>	<p>15.05. 00:00 17,67</p> <hr/> <p>10.02. 00:00 17,34 EUR</p>	<p>+0,03 0,17%</p> <hr/> <p>0,33 1,90%</p>	

<p>Franklin Euro High Yield Fd.A acc LU0131126574 Fonds Fonds</p> <hr/> <p style="text-align: right;">25Stk.</p>	<p>15.05. 00:00 17,67</p> <hr/> <p>21.11. 00:00 17,04 EUR</p>	<p style="text-align: right;">+0,03 0,17%</p> <hr/> <p style="text-align: right;">0,63 3,70%</p>	
<p>Franklin Global Growth Fd.A acc EUR LU0508195822 Fonds Fonds</p> <hr/> <p style="text-align: right;">20Stk.</p>	<p>15.05. 00:00 16,62</p> <hr/> <p>10.02. 00:00 16,20 EUR</p>	<p style="text-align: right;">-0,11 -0,66%</p> <hr/> <p style="text-align: right;">0,42 2,59%</p>	
<p>Franklin Technology Fd.A acc EUR LU0260870158 Fonds Fonds</p> <hr/> <p style="text-align: right;">20Stk.</p>	<p>15.05. 00:00 9,95</p> <hr/> <p>10.02. 00:00 9,49 EUR</p>	<p style="text-align: right;">-0,04 -0,40%</p> <hr/> <p style="text-align: right;">0,46 4,85%</p>	
<p>GIS-Euro Corporate Bonds DX LU0145483946 Fonds Fonds</p> <hr/> <p style="text-align: right;">20Stk.</p>	<p>15.05. 00:00 153,282</p> <hr/> <p>10.02. 00:00 154,626 EUR</p>	<p style="text-align: right;">-0,038 -0,02%</p> <hr/> <p style="text-align: right;">-1,344 -0,87%</p>	
<p>KBC Equity Fund Pharma Growth C BE0177733293 Fonds Fonds</p> <hr/> <p style="text-align: right;">10Stk.</p>	<p>12.05. 00:00 1.359,39</p> <hr/> <p>10.02. 00:00 1.263,88 EUR</p>	<p style="text-align: right;">-14,60 -1,06%</p> <hr/> <p style="text-align: right;">95,51 7,56%</p>	
<p>Pioneer Fd.Euro Corp.Bd.C ND LU0133660471 Fonds Fonds</p> <hr/> <p style="text-align: right;">20Stk.</p>	<p>15.05. 00:00 8,27</p> <hr/> <p>10.02. 00:00 8,35 EUR</p>	<p style="text-align: right;">+0,01 0,12%</p> <hr/> <p style="text-align: right;">-0,08 -0,96%</p>	

<p>Pioneer Fd.Euro Corp.Bd.C ND LU0133660471 Fonds Fonds</p> <hr/> <p>25Stk.</p>	<p>15.05. 00:00 8,27</p> <hr/> <p>21.11. 00:00 8,19 EUR</p>	<p>+0,01 0,12%</p> <hr/> <p>0,08 0,98%</p>	
<p>Pioneer Fd.U.S.H.Yield A ND LU0119402427 Fonds Fonds</p> <hr/> <p>20Stk.</p>	<p>15.05. 00:00 10,66</p> <hr/> <p>10.02. 00:00 10,46 EUR</p>	<p>-0,06 -0,56%</p> <hr/> <p>0,20 1,91%</p>	
<p>Pioneer Fd.U.S.Pioneer Fd.A ND LU0133643469 Fonds Fonds</p> <hr/> <p>20Stk.</p>	<p>15.05. 00:00 7,65</p> <hr/> <p>10.02. 00:00 7,46 EUR</p>	<p>+0,03 0,39%</p> <hr/> <p>0,19 2,55%</p>	
<p>Raiffeisen Gl.Aktien R T AT0000805205 Fonds Fonds</p> <hr/> <p>10Stk.</p>	<p>18.05. 00:00 282,59</p> <hr/> <p>10.02. 00:00 264,86 EUR</p>	<p>-0,22 -0,08%</p> <hr/> <p>17,73 6,69%</p>	
<p>Raiffeisen Health Care Aktien T AT0000714282 Fonds Fonds</p> <hr/> <p>20Stk.</p>	<p>18.05. 00:00 202,65</p> <hr/> <p>10.02. 00:00 189,85 EUR</p>	<p>-0,60 -0,30%</p> <hr/> <p>12,80 6,74%</p>	
<p>Templeton Global Bond Fd.A acc EUR-H1 LU0294219869 Fonds Fonds</p> <hr/> <p>25Stk.</p>	<p>15.05. 00:00 21,27</p> <hr/> <p>21.11. 00:00 21,47 EUR</p>	<p>+0,01 0,05%</p> <hr/> <p>-0,20 -0,93%</p>	

Zdroj: Teletrader.com