

Vybrané fondy Abeva Consulting 18.11.16



© TeleTrader

KBC Equity Fund Pharma Growth C	25.10%
ESPA Stock Biotec T	17.69%
C-QUADRAT ARTS Best Momentum (EUR) T	9.79%
C-QUADRAT ARTS TR Dynamic	7.86%
Others	39.56%

Hodnota portfolia	48.889,86698
Hotovost	9.525,47799
Součet	58.415,34497

Realizovaný zisk/ztráta	9.636,81927
Otevřený zisk/ztráta	-1.221,4743




Absolutní součet **8.415,34497**

Vývoj portfolia v (%) **16,83%**



Titul ISIN Typ	Datum / Čas Podílový list aktuálně Podílový list od počátku	Změna ceny PL Změna akt. (%) Změna od počátku	Grafické vyjádření
C-QUADRAT ARTS Best Momentum (EUR) T AT0000825393 Fonds Fonds	18.11. 00:00 211,65 10.02. 00:00 249,15 EUR	+0,68 0,32% -37,50 -15,05%	
C-QUADRAT ARTS TR Balanced (EUR) T AT0000634704 Fonds Fonds	18.11. 00:00 179,82 10.02. 00:00 198,06 EUR	+0,48 0,27% -18,24 -9,21%	
C-QUADRAT ARTS TR Dynamic AT0000634738 Fonds Fonds	18.11. 00:00 176,11 10.02. 00:00 198,87 EUR	+0,59 0,34% -22,76 -11,44%	

	20Stk.			
ESPA Stock Biotec T AT0000746755 Fonds Fonds	18.11. 00:00 416,00	+3,48 0,84%	525 450 375 300 Nov(15) Apr(16) Aug	
	10.02. 00:00 442,34 EUR	-26,34 -5,95%		
	20Stk.			
Fidelity Fd.America A Acc EUR LU0251127410 Fonds Fonds	18.11. 00:00 25,09	+0,06 0,24%	27 24 21 18 Nov(15) Apr(16) Aug	
	10.02. 00:00 21,61 EUR	3,48 16,10%		
	20Stk.			
Fidelity Fd.Asian H.Yield A Acc EUR LU0286668966 Fonds Fonds	18.11. 00:00 19,89	+0,05 0,25%	20,00 18,75 17,50 16,25 Nov(15) Apr(16) Aug	
	10.02. 00:00 16,36 EUR	3,53 21,58%		
	20Stk.			
Fidelity Fd.Euro Corporate Bd.A Acc EUR LU0370787193 Fonds Fonds	18.11. 00:00 30,56	-0,07 -0,23%	32 31 30 29 Nov(15) Apr(16) Aug	
	10.02. 00:00 30,26 EUR	0,30 0,99%		
	20Stk.			
Fidelity Fd.Glob.Corp.Bd.A Acc EUR LU0532243267 Fonds Fonds	18.11. 00:00 13,26	0,00 0,00%	13,5 13,0 12,5 12,0 Nov(15) Apr(16) Aug	
	10.02. 00:00 12,54 EUR	0,72 5,74%		
	20Stk.			
Fidelity Fd.Glob.Health Care A Acc EUR LU0261952419 Fonds Fonds	18.11. 00:00 22,91	-0,06 -0,26%	26 24 22 20 Nov(15) Apr(16) Aug	
	10.02. 00:00 23,21 EUR	-0,30 -1,29%		
	20Stk.			

	20Stk.			
Fidelity Fd.Glob.Property A Acc EUR LU0237698757 Fonds Fonds		18.11. 00:00 15,16	-0,06 -0,39%	
	20Stk.	10.02. 00:00 15,76 EUR	-0,60 -3,81%	
Fidelity Fd.Glob.Technology E Acc EUR LU0115773425 Fonds Fonds		18.11. 00:00 16,18	+0,11 0,68%	
	20Stk.	10.02. 00:00 12,28 EUR	3,90 31,76%	
Fidelity Fd.US H.Yield A Acc EUR LU0261953904 Fonds Fonds		18.11. 00:00 22,31	+0,11 0,50%	
	20Stk.	10.02. 00:00 19,96 EUR	2,35 11,77%	
Franklin Biotechnology Disc.F.A acc LU0109394709 Fonds Fonds		17.11. 00:00 29,49	+0,28 0,96%	
	20Stk.	10.02. 00:00 32,35 USD	-2,86 -8,84%	
Franklin Euro High Yield Fd.A acc LU0131126574 Fonds Fonds		17.11. 00:00 17,95	0,00 0,00%	
	20Stk.	10.02. 00:00 17,34 EUR	0,61 3,52%	
Franklin Euro High Yield Fd.A acc LU0131126574 Fonds Fonds		17.11. 00:00 17,95	0,00 0,00%	

	25Stk.	21.11. 00:00 17,04 EUR	0,91 5,34%	
<u>Franklin Global Growth Fd.A acc EUR</u> LU0508195822 Fonds Fonds		17.11. 00:00 16,75	+0,17 1,03%	
	20Stk.	10.02. 00:00 16,20 EUR	0,55 3,40%	
<u>Franklin Technology Fd.A acc EUR</u> LU0260870158 Fonds Fonds		17.11. 00:00 11,85	+0,20 1,72%	
	20Stk.	10.02. 00:00 9,49 EUR	2,36 24,87%	
<u>GIS Euro Corporate Bond DX</u> LU0145483946 Fonds Fonds		17.11. 00:00 155,511	-0,217 -0,14%	
	20Stk.	10.02. 00:00 154,626 EUR	0,885 0,57%	
<u>KBC Equity Fund Pharma Growth C</u> BE0177733293 Fonds Fonds		17.11. 00:00 1.325,98	+4,81 0,36%	
	10Stk.	10.02. 00:00 1.263,88 EUR	62,10 4,91%	
<u>Pioneer Fd.Euro Corp.Bd.C ND</u> LU0133660471 Fonds Fonds		17.11. 00:00 8,23	-0,01 -0,12%	
	20Stk.	10.02. 00:00 8,35 EUR	-0,12 -1,44%	
<u>Pioneer Fd.Euro Corp.Bd.C ND</u> LU0133660471 Fonds Fonds		17.11. 00:00 8,23	-0,01 -0,12%	
	25Stk.	21.11. 00:00 8,19 EUR	0,04 0,49%	

<p><u>Pioneer Fd.U.S.H.Yield A ND</u> LU0119402427 Fonds Fonds</p> <hr/> <p style="text-align: right;">20Stk.</p>	<p>17.11. 00:00 11,68</p> <hr/> <p>10.02. 00:00 10,46 EUR</p>	<p style="text-align: right;">+0,01 0,09%</p> <hr/> <p style="text-align: right;">1,22 11,66%</p>	
<p><u>Pioneer Fd.U.S.Pioneer Fd.A ND</u> LU0133643469 Fonds Fonds</p> <hr/> <p style="text-align: right;">20Stk.</p>	<p>17.11. 00:00 8,24</p> <hr/> <p>10.02. 00:00 7,46 EUR</p>	<p style="text-align: right;">+0,04 0,49%</p> <hr/> <p style="text-align: right;">0,78 10,46%</p>	
<p><u>Raiffeisen Health Care Aktien T</u> AT0000714282 Fonds Fonds</p> <hr/> <p style="text-align: right;">20Stk.</p>	<p>18.11. 00:00 187,28</p> <hr/> <p>10.02. 00:00 189,85 EUR</p>	<p style="text-align: right;">+0,95 0,51%</p> <hr/> <p style="text-align: right;">-2,57 -1,35%</p>	
<p><u>Raiffeisen-Global Aktien R T</u> AT0000805205 Fonds Fonds</p> <hr/> <p style="text-align: right;">10Stk.</p>	<p>18.11. 00:00 260,03</p> <hr/> <p>10.02. 00:00 264,86 EUR</p>	<p style="text-align: right;">+1,04 0,40%</p> <hr/> <p style="text-align: right;">-4,83 -1,82%</p>	
<p><u>Templeton Global Bond Fd.A acc EUR-H1</u> LU0294219869 Fonds Fonds</p> <hr/> <p style="text-align: right;">25Stk.</p>	<p>17.11. 00:00 19,67</p> <hr/> <p>21.11. 00:00 21,47 EUR</p>	<p style="text-align: right;">+0,09 0,46%</p> <hr/> <p style="text-align: right;">-1,80 -8,38%</p>	

Zdroj: Teletrader