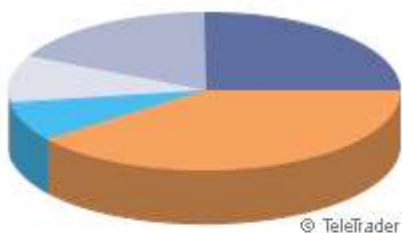


Vybrané fondy Abeva Consulting



© Teletrader

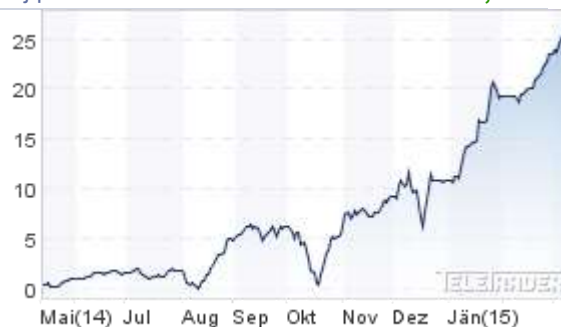
KBC Equity Fund Pharma Growth C	25.10%
ESPA Stock Biotec T	17.69%
C-QUADRAT ARTS Best Momentum (EUR) T	9.79%
C-QUADRAT ARTS TR Dynamic	7.86%
Others	39.56%

Hodnota portfolia	54.657,34154
Hotovost	9.204,90514
Absolutní součet	63.862,24668

Realizovaný zisk/ztráta	9.625,3824
Účetní zisk/ztráta	4.236,86428

Součet **13.862,24668**

Vývoj portfolia v % **27,72%**

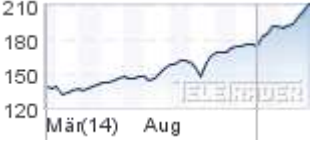
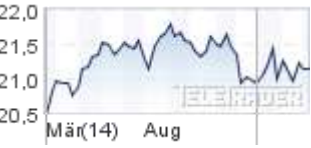


Titul ISIN Typ	Datum / Čas Podílový list aktuálně Podílový list od počátku	Změna ceny PL Změna akt. (%) Změna od počátku	Grafické vyjádření
C-QUADRAT ARTS Best Momentum (EUR) T AT0000825393 Fonds Fonds	13.03. 00:00 258,13 10.02. 00:00 249,15 EUR	+1,60 0,62% 8,98 3,60%	
C-QUADRAT ARTS TR Balanced AT0000634704 Fonds Fonds	13.03. 00:00 206,63 10.02. 00:00 198,06 EUR	+0,59 0,29% 8,57 4,33%	
C-QUADRAT ARTS TR Dynamic AT0000634738 Fonds Fonds	13.03. 00:00 207,17 10.02. 00:00 198,87 EUR	+1,22 0,59% 8,30 4,17%	

<p>Credit Suisse (Lux) GI.Pres.Eq.Fd.BH USD LU0254364663 Fonds Fonds</p> <hr/> <p>20Stk.</p>	<p>12.03. 00:00 18,69</p> <hr/> <p>10.02. 00:00 17,46 USD</p>	<p>+0,10 0,54%</p> <hr/> <p>1,23 7,04%</p>	
<p>ESPA Stock Biotec T AT0000746755 Fonds Fonds</p> <hr/> <p>20Stk.</p>	<p>13.03. 00:00 516,55</p> <hr/> <p>10.02. 00:00 442,34 EUR</p>	<p>-0,60 -0,12%</p> <hr/> <p>74,21 16,78%</p>	
<p>Fidelity Fd.America A Acc EUR LU0251127410 Fonds Fonds</p> <hr/> <p>20Stk.</p>	<p>12.03. 00:00 23,18</p> <hr/> <p>10.02. 00:00 21,61 EUR</p>	<p>+0,05 0,22%</p> <hr/> <p>1,57 7,27%</p>	
<p>Fidelity Fd.Asian H.Yield A Acc EUR LU0286668966 Fonds Fonds</p> <hr/> <p>20Stk.</p>	<p>12.03. 00:00 17,67</p> <hr/> <p>10.02. 00:00 16,36 EUR</p>	<p>-0,04 -0,23%</p> <hr/> <p>1,31 8,01%</p>	
<p>Fidelity Fd.Euro Corporate Bd.A Acc EUR LU0370787193 Fonds Fonds</p> <hr/> <p>20Stk.</p>	<p>12.03. 00:00 30,57</p> <hr/> <p>10.02. 00:00 30,26 EUR</p>	<p>-0,06 -0,20%</p> <hr/> <p>0,31 1,02%</p>	
<p>Fidelity Fd.Glob.Corp.Bd.A Acc EUR LU0532243267 Fonds Fonds</p> <hr/> <p>20Stk.</p>	<p>12.03. 00:00 13,18</p> <hr/> <p>10.02. 00:00 12,54 EUR</p>	<p>-0,02 -0,15%</p> <hr/> <p>0,64 5,10%</p>	

<p><u>Fidelity Fd.Glob.Health Care A Acc EUR</u> LU0261952419 Fonds Fonds</p> <hr/> <p>20Stk.</p>	<p>12.03. 00:00 25,93</p> <hr/> <p>10.02. 00:00 23,21 EUR</p>	<p>+0,18 0,70%</p> <hr/> <p>2,72 11,72%</p>	
<p><u>Fidelity Fd.Glob.Property A Acc EUR</u> LU0237698757 Fonds Fonds</p> <hr/> <p>20Stk.</p>	<p>12.03. 00:00 16,40</p> <hr/> <p>10.02. 00:00 15,76 EUR</p>	<p>+0,14 0,86%</p> <hr/> <p>0,64 4,06%</p>	
<p><u>Fidelity Fd.Glob.Technology E Acc EUR</u> LU0115773425 Fonds Fonds</p> <hr/> <p>20Stk.</p>	<p>12.03. 00:00 13,36</p> <hr/> <p>10.02. 00:00 12,28 EUR</p>	<p>-0,04 -0,30%</p> <hr/> <p>1,08 8,79%</p>	
<p><u>Fidelity Fd.US H.Yield A Acc EUR</u> LU0261953904 Fonds Fonds</p> <hr/> <p>20Stk.</p>	<p>12.03. 00:00 21,35</p> <hr/> <p>10.02. 00:00 19,96 EUR</p>	<p>+0,07 0,33%</p> <hr/> <p>1,39 6,96%</p>	
<p><u>Franklin Biotechnology Disc.F.A acc</u> LU0109394709 Fonds Fonds</p> <hr/> <p>20Stk.</p>	<p>12.03. 00:00 36,10</p> <hr/> <p>10.02. 00:00 32,35 USD</p>	<p>+0,10 0,28%</p> <hr/> <p>3,75 11,59%</p>	
<p><u>Franklin Euro High Yield Fd.A acc</u> LU0131126574 Fonds Fonds</p> <hr/> <p>20Stk.</p>	<p>12.03. 00:00 17,65</p> <hr/> <p>10.02. 00:00 17,34 EUR</p>	<p>0,00 0,00%</p> <hr/> <p>0,31 1,79%</p>	

<p>Franklin Euro High Yield Fd.A acc LU0131126574 Fonds Fonds</p> <hr/> <p>25Stk.</p>	<p>12.03. 00:00 17,65</p> <hr/> <p>21.11. 00:00 17,04 EUR</p>	<p>0,00 0,00%</p> <hr/> <p>0,61 3,58%</p>	
<p>Franklin Global Growth Fd.A acc EUR LU0508195822 Fonds Fonds</p> <hr/> <p>20Stk.</p>	<p>12.03. 00:00 17,24</p> <hr/> <p>10.02. 00:00 16,20 EUR</p>	<p>0,00 0,00%</p> <hr/> <p>1,04 6,42%</p>	
<p>Franklin Technology Fd.A acc EUR LU0260870158 Fonds Fonds</p> <hr/> <p>20Stk.</p>	<p>12.03. 00:00 10,48</p> <hr/> <p>10.02. 00:00 9,49 EUR</p>	<p>+0,03 0,29%</p> <hr/> <p>0,99 10,43%</p>	
<p>GIS-Euro Corporate Bonds DX LU0145483946 Fonds Fonds</p> <hr/> <p>20Stk.</p>	<p>12.03. 00:00 155,979</p> <hr/> <p>10.02. 00:00 154,626 EUR</p>	<p>-0,056 -0,04%</p> <hr/> <p>1,353 0,88%</p>	
<p>KBC Equity Fund Pharma Growth C BE0177733293 Fonds Fonds</p> <hr/> <p>10Stk.</p>	<p>11.03. 00:00 1.380,28</p> <hr/> <p>10.02. 00:00 1.263,88 EUR</p>	<p>+21,4301 1,58%</p> <hr/> <p>116,40 9,21%</p>	
<p>Pioneer Fd.Euro Corp.Bd.C ND LU0133660471 Fonds Fonds</p> <hr/> <p>20Stk.</p>	<p>12.03. 00:00 8,39</p> <hr/> <p>10.02. 00:00 8,35 EUR</p>	<p>-0,01 -0,12%</p> <hr/> <p>0,04 0,48%</p>	

<p>Pioneer Fd.Euro Corp.Bd.C ND LU0133660471 Fonds Fonds</p> <hr/> <p>25Stk.</p>	<p>12.03. 00:00 8,39</p> <hr/> <p>21.11. 00:00 8,19 EUR</p>	<p>-0,01 -0,12%</p> <hr/> <p>0,20 2,44%</p>	
<p>Pioneer Fd.U.S.H.Yield A ND LU0119402427 Fonds Fonds</p> <hr/> <p>20Stk.</p>	<p>12.03. 00:00 11,31</p> <hr/> <p>10.02. 00:00 10,46 EUR</p>	<p>-0,03 -0,26%</p> <hr/> <p>0,85 8,13%</p>	
<p>Pioneer Fd.U.S.Pioneer Fd.A ND LU0133643469 Fonds Fonds</p> <hr/> <p>20Stk.</p>	<p>12.03. 00:00 8,07</p> <hr/> <p>10.02. 00:00 7,46 EUR</p>	<p>+0,08 1,00%</p> <hr/> <p>0,61 8,18%</p>	
<p>Raiffeisen Gl.Aktien R T AT0000805205 Fonds Fonds</p> <hr/> <p>10Stk.</p>	<p>13.03. 00:00 286,71</p> <hr/> <p>10.02. 00:00 264,86 EUR</p>	<p>+1,77 0,62%</p> <hr/> <p>21,85 8,25%</p>	
<p>Raiffeisen Health Care Aktien T AT0000714282 Fonds Fonds</p> <hr/> <p>20Stk.</p>	<p>13.03. 00:00 209,32</p> <hr/> <p>10.02. 00:00 189,85 EUR</p>	<p>+1,91 0,92%</p> <hr/> <p>19,47 10,26%</p>	
<p>Templeton Global Bond Fd.A acc EUR-H1 LU0294219869 Fonds Fonds</p> <hr/> <p>25Stk.</p>	<p>12.03. 00:00 21,15</p> <hr/> <p>21.11. 00:00 21,47 EUR</p>	<p>-0,02 -0,09%</p> <hr/> <p>-0,32 -1,49%</p>	

Zdroj: Teletrader.com