

Vybrané fondy Abeva Consulting 15.8.16



© TeleTrader

KBC Equity Fund Pharma Growth C	25.10%
ESPA Stock Biotec T	17.69%
C-QUADRAT ARTS Best Momentum (EUR) T	9.79%
C-QUADRAT ARTS TR Dynamic	7.86%
Others	39.56%

Hodnota portfolia	48.993,5778
Hotovost	9.525,47799
Absolutní součet	58.519,05579

Realizovaný zisk/ztráta	9.636,81927
Otevřený zisk/ztráta	-1.117,76348

Součet **8.519,05579**

Vývoj portfolia v (%) **17,04%**









Aug(15) Nov Dez Jän(16) Mär Apr Mai Jun Jul

Titul ISIN Typ	Datum / Čas Podílový list aktuálně Podílový list od počátku	Změna ceny PL Změna akt. (%) Změna od počátku	Grafické vyjádření
C-QUADRAT ARTS Best Momentum (EUR) T AT0000825393 Fonds Fonds	12.08.16 00:00 219,04 10.02. 00:00 249,15 EUR	-0,01 0,00% -30,11 -12,09%	
C-QUADRAT ARTS TR Balanced (EUR) T AT0000634704 Fonds Fonds	12.08. 00:00 184,01 10.02. 00:00 198,06 EUR	+0,04 0,02% -14,05 -7,09%	
C-QUADRAT ARTS TR Dynamic AT0000634738 Fonds Fonds	12.08. 00:00 181,62 10.02. 00:00 198,87 EUR	-0,22 -0,12% -17,25 -8,67%	

<p>ESPA Stock Biotec T AT0000746755 Fonds Fonds</p> <hr/> <p style="text-align: right;">20Stk.</p>	<p>12.08. 00:00 385,42</p> <hr/> <p>10.02. 00:00 442,34 EUR</p>	<p style="text-align: right;">+3,94 1,03%</p> <hr/> <p style="text-align: right;">-56,92 -12,87%</p>	
<p>Fidelity Fd.America A Acc EUR LU0251127410 Fonds Fonds</p> <hr/> <p style="text-align: right;">20Stk.</p>	<p>15.08. 00:00 23,57</p> <hr/> <p>10.02. 00:00 21,61 EUR</p>	<p style="text-align: right;">+0,08 0,34%</p> <hr/> <p style="text-align: right;">1,96 9,07%</p>	
<p>Fidelity Fd.Asian H.Yield A Acc EUR LU0286668966 Fonds Fonds</p> <hr/> <p style="text-align: right;">20Stk.</p>	<p>15.08. 00:00 18,81</p> <hr/> <p>10.02. 00:00 16,36 EUR</p>	<p style="text-align: right;">-0,01 -0,05%</p> <hr/> <p style="text-align: right;">2,45 14,98%</p>	
<p>Fidelity Fd.Euro Corporate Bd.A Acc EUR LU0370787193 Fonds Fonds</p> <hr/> <p style="text-align: right;">20Stk.</p>	<p>15.08. 00:00 31,34</p> <hr/> <p>10.02. 00:00 30,26 EUR</p>	<p style="text-align: right;">-0,02 -0,06%</p> <hr/> <p style="text-align: right;">1,08 3,57%</p>	
<p>Fidelity Fd.Glob.Corp.Bd.A Acc EUR LU0532243267 Fonds Fonds</p> <hr/> <p style="text-align: right;">20Stk.</p>	<p>15.08. 00:00 13,14</p> <hr/> <p>10.02. 00:00 12,54 EUR</p>	<p style="text-align: right;">-0,05 -0,38%</p> <hr/> <p style="text-align: right;">0,60 4,78%</p>	
<p>Fidelity Fd.Glob.Health Care A Acc EUR LU0261952419 Fonds Fonds</p> <hr/> <p style="text-align: right;">20Stk.</p>	<p>15.08. 00:00 24,33</p> <hr/> <p>10.02. 00:00 23,21 EUR</p>	<p style="text-align: right;">+0,03 0,12%</p> <hr/> <p style="text-align: right;">1,12 4,83%</p>	

<p><u>Fidelity Fd.Glob.Property A Acc EUR</u> LU0237698757 Fonds Fonds</p> <hr/> <p style="text-align: right;">20Stk.</p>	<p>15.08. 00:00 16,32</p> <hr/> <p>10.02. 00:00 15,76 EUR</p>	<p style="text-align: right;">+0,02 0,12%</p> <hr/> <p style="text-align: right;">0,56 3,55%</p>	
<p><u>Fidelity Fd.Glob.Technology E Acc EUR</u> LU0115773425 Fonds Fonds</p> <hr/> <p style="text-align: right;">20Stk.</p>	<p>15.08. 00:00 14,96</p> <hr/> <p>10.02. 00:00 12,28 EUR</p>	<p style="text-align: right;">+0,14 0,94%</p> <hr/> <p style="text-align: right;">2,68 21,82%</p>	
<p><u>Fidelity Fd.US H.Yield A Acc EUR</u> LU0261953904 Fonds Fonds</p> <hr/> <p style="text-align: right;">20Stk.</p>	<p>15.08. 00:00 20,99</p> <hr/> <p>10.02. 00:00 19,96 EUR</p>	<p style="text-align: right;">-0,02 -0,10%</p> <hr/> <p style="text-align: right;">1,03 5,16%</p>	
<p><u>Franklin Biotechnology Disc.F.A acc</u> LU0109394709 Fonds Fonds</p> <hr/> <p style="text-align: right;">20Stk.</p>	<p>12.08. 00:00 28,06</p> <hr/> <p>10.02. 00:00 32,35 USD</p>	<p style="text-align: right;">+0,15 0,54%</p> <hr/> <p style="text-align: right;">-4,29 -13,26%</p>	
<p><u>Franklin Euro High Yield Fd.A acc</u> LU0131126574 Fonds Fonds</p> <hr/> <p style="text-align: right;">20Stk.</p>	<p>12.08. 00:00 18,07</p> <hr/> <p>10.02. 00:00 17,34 EUR</p>	<p style="text-align: right;">+0,02 0,11%</p> <hr/> <p style="text-align: right;">0,73 4,21%</p>	
<p><u>Franklin Euro High Yield Fd.A acc</u> LU0131126574 Fonds Fonds</p> <hr/> <p style="text-align: right;">25Stk.</p>	<p>12.08. 00:00 18,07</p> <hr/> <p>21.11. 00:00 17,04 EUR</p>	<p style="text-align: right;">+0,02 0,11%</p> <hr/> <p style="text-align: right;">1,03 6,04%</p>	

<p>Franklin Global Growth Fd.A acc EUR LU0508195822 Fonds Fonds</p> <hr/> <p style="text-align: right;">20Stk.</p>	<p>12.08. 00:00 16,35</p> <hr/> <p>10.02. 00:00 16,20 EUR</p>	<p style="text-align: right;">-0,05 -0,30%</p> <hr/> <p style="text-align: right;">0,15 0,93%</p>	
<p>Franklin Technology Fd.A acc EUR LU0260870158 Fonds Fonds</p> <hr/> <p style="text-align: right;">20Stk.</p>	<p>12.08. 00:00 10,98</p> <hr/> <p>10.02. 00:00 9,49 EUR</p>	<p style="text-align: right;">0,00 0,00%</p> <hr/> <p style="text-align: right;">1,49 15,70%</p>	
<p>GIS Euro Corporate Bond DX LU0145483946 Fonds Fonds</p> <hr/> <p style="text-align: right;">20Stk.</p>	<p>12.08. 00:00 158,798</p> <hr/> <p>10.02. 00:00 154,626 EUR</p>	<p style="text-align: right;">-0,177 -0,11%</p> <hr/> <p style="text-align: right;">4,172 2,70%</p>	
<p>KBC Equity Fund Pharma Growth C BE0177733293 Fonds Fonds</p> <hr/> <p style="text-align: right;">10Stk.</p>	<p>11.08. 00:00 1.357,95</p> <hr/> <p>10.02. 00:00 1.263,88 EUR</p>	<p style="text-align: right;">+4,52 0,33%</p> <hr/> <p style="text-align: right;">94,07 7,44%</p>	
<p>Pioneer Fd.Euro Corp.Bd.C ND LU0133660471 Fonds Fonds</p> <hr/> <p style="text-align: right;">20Stk.</p>	<p>12.08. 00:00 8,41</p> <hr/> <p>10.02. 00:00 8,35 EUR</p>	<p style="text-align: right;">+0,01 0,12%</p> <hr/> <p style="text-align: right;">0,06 0,72%</p>	
<p>Pioneer Fd.Euro Corp.Bd.C ND LU0133660471 Fonds Fonds</p> <hr/> <p style="text-align: right;">25Stk.</p>	<p>12.08. 00:00 8,41</p> <hr/> <p>21.11. 00:00 8,19 EUR</p>	<p style="text-align: right;">+0,01 0,12%</p> <hr/> <p style="text-align: right;">0,22 2,69%</p>	

<p><u>Pioneer Fd.U.S.H.Yield A ND</u> LU0119402427 Fonds Fonds</p> <hr/> <p style="text-align: right;">20Stk.</p>	<p>12.08. 00:00 11,13</p> <hr/> <p>10.02. 00:00 10,46 EUR</p>	<p style="text-align: right;">+0,01 0,09%</p> <hr/> <p style="text-align: right;">0,67 6,41%</p>	
<p><u>Pioneer Fd.U.S.Pioneer Fd.A ND</u> LU0133643469 Fonds Fonds</p> <hr/> <p style="text-align: right;">20Stk.</p>	<p>12.08. 00:00 7,95</p> <hr/> <p>10.02. 00:00 7,46 EUR</p>	<p style="text-align: right;">-0,02 -0,25%</p> <hr/> <p style="text-align: right;">0,49 6,57%</p>	
<p><u>Raiffeisen GI.Aktien R T</u> AT0000805205 Fonds Fonds</p> <hr/> <p style="text-align: right;">10Stk.</p>	<p>12.08. 00:00 253,58</p> <hr/> <p>10.02. 00:00 264,86 EUR</p>	<p style="text-align: right;">+1,10 0,44%</p> <hr/> <p style="text-align: right;">-11,28 -4,26%</p>	
<p><u>Raiffeisen Health Care Aktien T</u> AT0000714282 Fonds Fonds</p> <hr/> <p style="text-align: right;">20Stk.</p>	<p>12.08. 00:00 196,24</p> <hr/> <p>10.02. 00:00 189,85 EUR</p>	<p style="text-align: right;">+0,88 0,45%</p> <hr/> <p style="text-align: right;">6,39 3,37%</p>	
<p><u>Templeton Global Bond Fd.A acc EUR-H1</u> LU0294219869 Fonds Fonds</p> <hr/> <p style="text-align: right;">25Stk.</p>	<p>12.08. 00:00 19,39</p> <hr/> <p>21.11. 00:00 21,47 EUR</p>	<p style="text-align: right;">-0,18 -0,92%</p> <hr/> <p style="text-align: right;">-2,08 -9,69%</p>	
<p>Zdroj: Teletrader</p>			