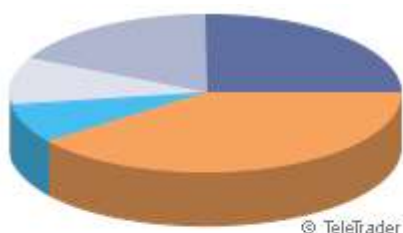


## Vybrané fondy Abeva Consulting



© Teletrader

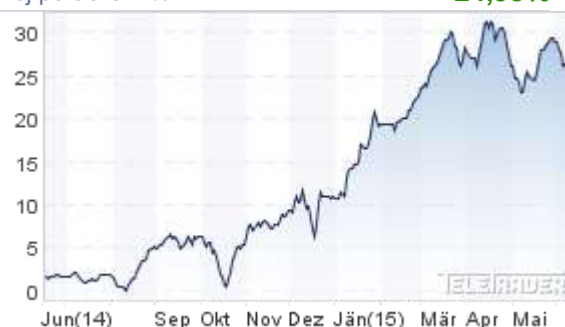
KBC Equity Fund Pharma Growth C	25.10%
ESPA Stock Biotec T	17.69%
C-QUADRAT ARTS Best Momentum (EUR) T	9.79%
C-QUADRAT ARTS TR Dynamic	7.86%
Others	39.56%

Hodnota portfolia	<b>53.286,05689</b>
Hotovost	<b>9.204,90514</b>
Absolutní součet	<b>62.490,96203</b>

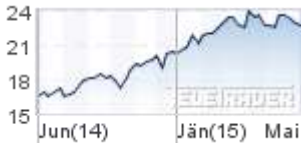

Realizovaný zisk/ztráta	<b>9.625,3824</b>
Účetní zisk/ztráta	<b>2.865,57963</b>

Součet **12.490,96203**

Vývoj portfolia v % **24,98%**


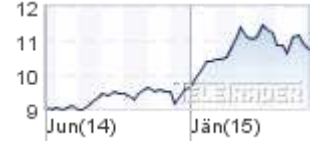
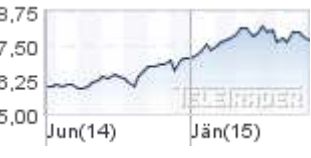

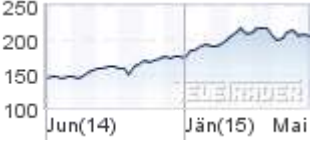
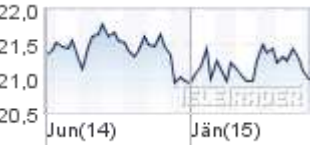


Titul ISIN Typ	Datum / Čas Podílový list aktuálně Podílový list od počátku	Změna ceny PL Změna akt. (%) Změna od počátku	Grafické vyjádření
<b>C-QUADRAT ARTS Best Momentum (EUR) T</b> AT0000825393 Fonds Fonds	15.06. 00:00 <b>247,22</b>	-0,13 <b>-0,05%</b>	
	10.02. 00:00 20Stk. <b>249,15 EUR</b>	-1,93 <b>-0,77%</b>	
<b>C-QUADRAT ARTS TR Balanced</b> AT0000634704 Fonds Fonds	15.06. 00:00 <b>198,02</b>	-0,02 <b>-0,01%</b>	
	10.02. 00:00 20Stk. <b>198,06 EUR</b>	-0,04 <b>-0,02%</b>	
<b>C-QUADRAT ARTS TR Dynamic</b> AT0000634738 Fonds Fonds	15.06. 00:00 <b>198,79</b>	-0,30 <b>-0,15%</b>	
	10.02. 00:00 20Stk. <b>198,87 EUR</b>	-0,08 <b>-0,04%</b>	

<p><b>Credit Suisse (Lux)</b> <b>GI.Pres.Eq.Fd.BH USD</b> LU0254364663 Fonds Fonds</p> <hr/> <p>20Stk.</p>	<p>21.05. 00:00 <b>18,68</b></p> <hr/> <p>10.02. 00:00 <b>17,46 USD</b></p>	<p>-0,02 <b>-0,11%</b></p> <hr/> <p>1,22 <b>6,99%</b></p>	
<p><b>ESPA Stock Biotec T</b> AT0000746755 Fonds Fonds</p> <hr/> <p>20Stk.</p>	<p>15.06. 00:00 <b>497,06</b></p> <hr/> <p>10.02. 00:00 <b>442,34 EUR</b></p>	<p>-8,28 <b>-1,64%</b></p> <hr/> <p>54,72 <b>12,37%</b></p>	
<p><b>Fidelity Fd.America A Acc EUR</b> LU0251127410 Fonds Fonds</p> <hr/> <p>20Stk.</p>	<p>15.06. 00:00 <b>22,67</b></p> <hr/> <p>10.02. 00:00 <b>21,61 EUR</b></p>	<p>-0,14 <b>-0,61%</b></p> <hr/> <p>1,06 <b>4,91%</b></p>	
<p><b>Fidelity Fd.Asian H.Yield A Acc EUR</b> LU0286668966 Fonds Fonds</p> <hr/> <p>20Stk.</p>	<p>15.06. 00:00 <b>16,98</b></p> <hr/> <p>10.02. 00:00 <b>16,36 EUR</b></p>	<p>0,00 <b>0,00%</b></p> <hr/> <p>0,62 <b>3,79%</b></p>	
<p><b>Fidelity Fd.Euro Corporate Bd.A Acc EUR</b> LU0370787193 Fonds Fonds</p> <hr/> <p>20Stk.</p>	<p>15.06. 00:00 <b>29,44</b></p> <hr/> <p>10.02. 00:00 <b>30,26 EUR</b></p>	<p>-0,05 <b>-0,17%</b></p> <hr/> <p>-0,82 <b>-2,71%</b></p>	
<p><b>Fidelity Fd.Glob.Corp.Bd.A Acc EUR</b> LU0532243267 Fonds Fonds</p> <hr/> <p>20Stk.</p>	<p>15.06. 00:00 <b>12,37</b></p> <hr/> <p>10.02. 00:00 <b>12,54 EUR</b></p>	<p>-0,01 <b>-0,08%</b></p> <hr/> <p>-0,17 <b>-1,36%</b></p>	

<p><b><u>Fidelity Fd.Glob.Health Care A Acc EUR</u></b>            LU0261952419 Fonds            Fonds</p> <hr/> <p style="text-align: right;">20Stk.</p>	<p>15.06. 00:00  <b>25,10</b></p> <hr/> <p>10.02. 00:00  <b>23,21 EUR</b></p>	<p style="text-align: right;">-0,25  <b>-0,99%</b></p> <hr/> <p style="text-align: right;">1,89  <b>8,14%</b></p>	
<p><b><u>Fidelity Fd.Glob.Property A Acc EUR</u></b>            LU0237698757 Fonds            Fonds</p> <hr/> <p style="text-align: right;">20Stk.</p>	<p>15.06. 00:00  <b>15,28</b></p> <hr/> <p>10.02. 00:00  <b>15,76 EUR</b></p>	<p style="text-align: right;">-0,04  <b>-0,26%</b></p> <hr/> <p style="text-align: right;">-0,48  <b>-3,05%</b></p>	
<p><b><u>Fidelity Fd.Glob.Technology E Acc EUR</u></b>            LU0115773425 Fonds            Fonds</p> <hr/> <p style="text-align: right;">20Stk.</p>	<p>15.06. 00:00  <b>13,22</b></p> <hr/> <p>10.02. 00:00  <b>12,28 EUR</b></p>	<p style="text-align: right;">-0,09  <b>-0,68%</b></p> <hr/> <p style="text-align: right;">0,94  <b>7,65%</b></p>	
<p><b><u>Fidelity Fd.US H.Yield A Acc EUR</u></b>            LU0261953904 Fonds            Fonds</p> <hr/> <p style="text-align: right;">20Stk.</p>	<p>15.06. 00:00  <b>20,24</b></p> <hr/> <p>10.02. 00:00  <b>19,96 EUR</b></p>	<p style="text-align: right;">-0,01  <b>-0,05%</b></p> <hr/> <p style="text-align: right;">0,28  <b>1,40%</b></p>	
<p><b><u>Franklin Biotechnology Disc.F.A acc</u></b>            LU0109394709 Fonds            Fonds</p> <hr/> <p style="text-align: right;">20Stk.</p>	<p>12.06. 00:00  <b>37,02</b></p> <hr/> <p>10.02. 00:00  <b>32,35 USD</b></p>	<p style="text-align: right;">-0,26  <b>-0,70%</b></p> <hr/> <p style="text-align: right;">4,67  <b>14,44%</b></p>	
<p><b><u>Franklin Euro High Yield Fd.A acc</u></b>            LU0131126574 Fonds            Fonds</p> <hr/> <p style="text-align: right;">20Stk.</p>	<p>12.06. 00:00  <b>17,56</b></p> <hr/> <p>10.02. 00:00  <b>17,34 EUR</b></p>	<p style="text-align: right;">-0,02  <b>-0,11%</b></p> <hr/> <p style="text-align: right;">0,22  <b>1,27%</b></p>	

<p><b>Franklin Euro High Yield Fd.A acc</b> LU0131126574 Fonds Fonds</p> <hr/> <p style="text-align: right;">25Stk.</p>	<p>12.06. 00:00 <b>17,56</b></p> <hr/> <p>21.11. 00:00 <b>17,04 EUR</b></p>	<p style="text-align: right;">-0,02 <b>-0,11%</b></p> <hr/> <p style="text-align: right;">0,52 <b>3,05%</b></p>	
<p><b>Franklin Global Growth Fd.A acc EUR</b> LU0508195822 Fonds Fonds</p> <hr/> <p style="text-align: right;">20Stk.</p>	<p>12.06. 00:00 <b>16,60</b></p> <hr/> <p>10.02. 00:00 <b>16,20 EUR</b></p>	<p style="text-align: right;">-0,07 <b>-0,42%</b></p> <hr/> <p style="text-align: right;">0,40 <b>2,47%</b></p>	
<p><b>Franklin Technology Fd.A acc EUR</b> LU0260870158 Fonds Fonds</p> <hr/> <p style="text-align: right;">20Stk.</p>	<p>12.06. 00:00 <b>10,17</b></p> <hr/> <p>10.02. 00:00 <b>9,49 EUR</b></p>	<p style="text-align: right;">-0,04 <b>-0,39%</b></p> <hr/> <p style="text-align: right;">0,68 <b>7,17%</b></p>	
<p><b>GIS-Euro Corporate Bonds DX</b> LU0145483946 Fonds Fonds</p> <hr/> <p style="text-align: right;">20Stk.</p>	<p>12.06. 00:00 <b>151,193</b></p> <hr/> <p>10.02. 00:00 <b>154,626 EUR</b></p>	<p style="text-align: right;">+0,514 <b>0,34%</b></p> <hr/> <p style="text-align: right;">-3,433 <b>-2,22%</b></p>	
<p><b>KBC Equity Fund Pharma Growth C</b> BE0177733293 Fonds Fonds</p> <hr/> <p style="text-align: right;">10Stk.</p>	<p>12.06. 00:00 <b>1.382,12</b></p> <hr/> <p>10.02. 00:00 <b>1.263,88 EUR</b></p>	<p style="text-align: right;">-17,17 <b>-1,23%</b></p> <hr/> <p style="text-align: right;">118,24 <b>9,36%</b></p>	
<p><b>Pioneer Fd.Euro Corp.Bd.C ND</b> LU0133660471 Fonds Fonds</p> <hr/> <p style="text-align: right;">20Stk.</p>	<p>12.06. 00:00 <b>8,17</b></p> <hr/> <p>10.02. 00:00 <b>8,35 EUR</b></p>	<p style="text-align: right;">0,00 <b>0,00%</b></p> <hr/> <p style="text-align: right;">-0,18 <b>-2,16%</b></p>	

<p><b>Pioneer Fd.Euro Corp.Bd.C ND</b> LU0133660471 Fonds Fonds</p> <hr/> <p>25Stk.</p>	<p>12.06. 00:00 <b>8,17</b></p> <hr/> <p>21.11. 00:00 <b>8,19 EUR</b></p>	<p>0,00 <b>0,00%</b></p> <hr/> <p>-0,02 <b>-0,24%</b></p>	
<p><b>Pioneer Fd.U.S.H.Yield A ND</b> LU0119402427 Fonds Fonds</p> <hr/> <p>20Stk.</p>	<p>12.06. 00:00 <b>10,77</b></p> <hr/> <p>10.02. 00:00 <b>10,46 EUR</b></p>	<p>-0,04 <b>-0,37%</b></p> <hr/> <p>0,31 <b>2,96%</b></p>	
<p><b>Pioneer Fd.U.S.Pioneer Fd.A ND</b> LU0133643469 Fonds Fonds</p> <hr/> <p>20Stk.</p>	<p>12.06. 00:00 <b>7,71</b></p> <hr/> <p>10.02. 00:00 <b>7,46 EUR</b></p>	<p>-0,08 <b>-1,03%</b></p> <hr/> <p>0,25 <b>3,35%</b></p>	
<p><b>Raiffeisen Gl.Aktien R T</b> AT0000805205 Fonds Fonds</p> <hr/> <p>10Stk.</p>	<p>15.06. 00:00 <b>283,48</b></p> <hr/> <p>10.02. 00:00 <b>264,86 EUR</b></p>	<p>-1,74 <b>-0,61%</b></p> <hr/> <p>18,62 <b>7,03%</b></p>	
<p><b>Raiffeisen Health Care Aktien T</b> AT0000714282 Fonds Fonds</p> <hr/> <p>20Stk.</p>	<p>15.06. 00:00 <b>204,85</b></p> <hr/> <p>10.02. 00:00 <b>189,85 EUR</b></p>	<p>-2,68 <b>-1,29%</b></p> <hr/> <p>15,00 <b>7,90%</b></p>	
<p><b>Templeton Global Bond Fd.A acc EUR-H1</b> LU0294219869 Fonds Fonds</p> <hr/> <p>25Stk.</p>	<p>12.06. 00:00 <b>21,02</b></p> <hr/> <p>21.11. 00:00 <b>21,47 EUR</b></p>	<p>-0,02 <b>-0,10%</b></p> <hr/> <p>-0,45 <b>-2,10%</b></p>	

Zdroj: Teletrader