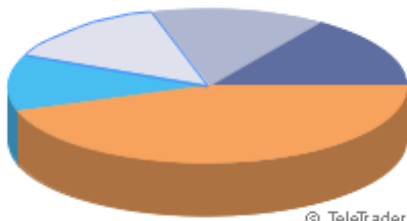


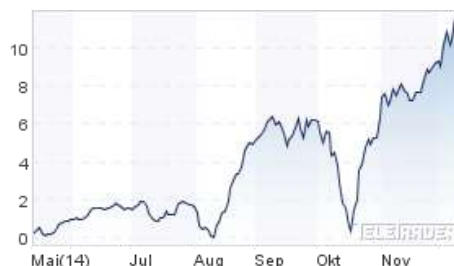
## Vybrané fondy Abeva Consulting



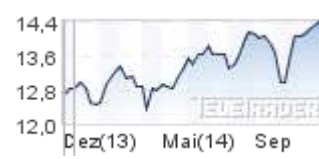
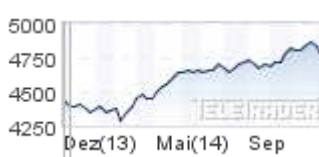
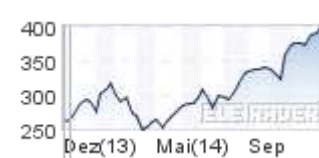




© TeleTrader


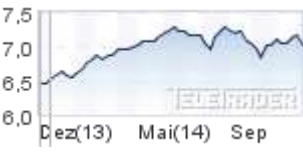
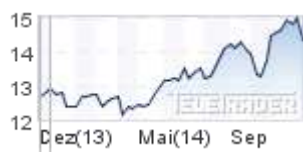
KBC Equity Fund Pharma Growth C	15.47%
C-QUADRAT ARTS Best Momentum (EUR) T	14.13%
Pioneer Funds GI.Ecology A ND	13.92%
C-QUADRAT ARTS TR Dynamic	11.72%
Others	44.76%

Hodnota portfolia	<b>46.739,38366</b>
Hotovost	<b>7.496,59933</b>
Absolutní součet	<b>54.235,983</b>
Realizovaný zisk/ztráta	<b>3.815,12633</b>
Účetní zisk/ztráta	<b>420,85667</b>
Součet	<b>4.235,983</b>
Vývoj portfolia (%)	<b>8,47%</b>

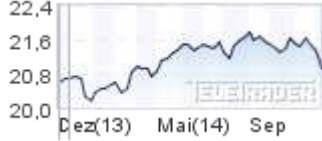


Titul ISIN Typ	Datum / Čas Podílový list aktuálně Podílový list od počátku	Změna ceny PL Změna akt. (%) Změna od počátku	Grafické vyjádření
<b>C-QUADRAT ARTS Best Momentum (EUR) T</b> AT0000825393 Fonds Fonds	15.12. 00:00 <b>228,21</b>	-3,30 <b>-1,43%</b>	
	25Stk. 21.11. 00:00 <b>228,55 EUR</b>	-0,34 <b>-0,15%</b>	
<b>C-QUADRAT ARTS TR Balanced</b> AT0000634704 Fonds Fonds	15.12. 00:00 <b>183,79</b>	-0,94 <b>-0,51%</b>	
	10Stk. 21.11. 00:00 <b>182,88 EUR</b>	0,91 <b>0,50%</b>	
<b>C-QUADRAT ARTS TR Dynamic</b> AT0000634738 Fonds Fonds	15.12. 00:00 <b>183,07</b>	-2,23 <b>-1,20%</b>	
	10Stk. 21.11. 00:00 <b>185,27 EUR</b>	-2,20 <b>-1,19%</b>	

<p><b><u>CS EF(Lux)USA R EUR</u></b>            LU0145374574 Fonds            Fonds</p> <hr/> <p style="text-align: right;">25Stk.</p>	<p>12.12. 00:00  <b>13,92</b></p> <hr/> <p>21.11. 00:00  <b>14,16 EUR</b></p>	<p style="text-align: right;">-0,21  <b>-1,49%</b></p> <hr/> <p style="text-align: right;">-0,24  <b>-1,69%</b></p>	
<p><b><u>ESPA Bond Danubia VT CZK</u></b>            AT0000639398 Fonds            Fonds</p> <hr/> <p style="text-align: right;">25Stk.</p>	<p>15.12. 00:00  <b>4.741,8599</b></p> <hr/> <p>21.11. 00:00  <b>4.809,6699 CZK</b></p>	<p style="text-align: right;">-37,8804  <b>-0,79%</b></p> <hr/> <p style="text-align: right;">-67,81  <b>-1,41%</b></p>	
<p><b><u>ESPA Stock Biotec T</u></b>            AT0000746755 Fonds            Fonds</p> <hr/> <p style="text-align: right;">25Stk.</p>	<p>15.12. 00:00  <b>390,57</b></p> <hr/> <p>21.11. 00:00  <b>373,01 EUR</b></p>	<p style="text-align: right;">-6,76  <b>-1,70%</b></p> <hr/> <p style="text-align: right;">17,56  <b>4,71%</b></p>	
<p><b><u>FF - America Fund A Acc EUR</u></b>            LU0251127410 Fonds            Fonds</p> <hr/> <p style="text-align: right;">25Stk.</p>	<p>12.12. 00:00  <b>19,14</b></p> <hr/> <p>21.11. 00:00  <b>19,37 EUR</b></p>	<p style="text-align: right;">-0,56  <b>-2,84%</b></p> <hr/> <p style="text-align: right;">-0,23  <b>-1,19%</b></p>	
<p><b><u>FF - Asian High Yield A Acc EUR</u></b>            LU0286668966 Fonds            Fonds</p> <hr/> <p style="text-align: right;">25Stk.</p>	<p>12.12. 00:00  <b>14,83</b></p> <hr/> <p>21.11. 00:00  <b>14,93 EUR</b></p>	<p style="text-align: right;">-0,15  <b>-1,00%</b></p> <hr/> <p style="text-align: right;">-0,10  <b>-0,67%</b></p>	
<p><b><u>FF - Glob.Health Care Fund A Acc EUR</u></b>            LU0261952419 Fonds            Fonds</p> <hr/> <p style="text-align: right;">25Stk.</p>	<p>12.12. 00:00  <b>20,89</b></p> <hr/> <p>21.11. 00:00  <b>20,54 EUR</b></p>	<p style="text-align: right;">-0,44  <b>-2,06%</b></p> <hr/> <p style="text-align: right;">0,35  <b>1,70%</b></p>	
<p><b><u>FF - Glob.Property Fund A Acc EUR</u></b>            LU0237698757 Fonds            Fonds</p> <hr/> <p style="text-align: right;">25Stk.</p>	<p>12.12. 00:00  <b>13,62</b></p> <hr/> <p>21.11. 00:00  <b>13,62 EUR</b></p>	<p style="text-align: right;">-0,16  <b>-1,16%</b></p>	

	25Stk.	21.11. 00:00 13,38 EUR	0,24 1,79%	
<b><u>FF - Glob.Technology Fund E Acc EUR</u></b> LU0115773425 Fonds Fonds		12.12. 00:00 <b>10,89</b>	-0,29 <b>-2,59%</b>	
	25Stk.	21.11. 00:00 10,87 EUR	0,02 0,18%	
<b><u>Franklin Biotechnology Disc.F.A acc</u></b> LU0109394709 Fonds Fonds		12.12. 00:00 <b>31,15</b>	-0,19 <b>-0,61%</b>	
	25Stk.	21.11. 00:00 29,86 USD	1,29 4,32%	
<b><u>Franklin Euro High Yield Fd.A acc</u></b> LU0131126574 Fonds Fonds		12.12. 00:00 <b>17,03</b>	-0,04 <b>-0,23%</b>	
	25Stk.	21.11. 00:00 17,04 EUR	-0,01 -0,06%	
<b><u>Franklin Global Growth Fd.A acc EUR</u></b> LU0508195822 Fonds Fonds		12.12. 00:00 <b>14,30</b>	-0,27 <b>-1,85%</b>	
	25Stk.	21.11. 00:00 14,58 EUR	-0,28 -1,92%	
<b><u>Franklin MENA Fd.A acc EUR</u></b> LU0352132285 Fonds Fonds		12.12. 00:00 <b>5,10</b>	-0,02 <b>-0,39%</b>	
	25Stk.	21.11. 00:00 5,84 EUR	-0,74 -12,67%	
<b><u>Franklin Technology Fd.A acc EUR</u></b> LU0260870158 Fonds Fonds		12.12. 00:00 <b>8,35</b>	-0,13 <b>-1,53%</b>	
	25Stk.	21.11. 00:00 8,35 EUR	0,00 0,00%	

<p><b>KBC Equity Fund Pharma Growth C</b> BE0177733293 Fonds Fonds</p> <hr/> <p>10Stk.</p>	<p>12.12. 00:00 <b>1.109,6801</b></p> <hr/> <p>21.11. 00:00 10,5701 <b>1.099,11 EUR</b></p>	<p>-21,74 <b>-1,92%</b></p> <hr/> <p>10,5701 <b>0,96%</b></p>	
<p><b>Parvest Eq.Japan C JPY Acc</b> LU0012181748 Fonds Fonds</p> <hr/> <p>20Stk.</p>	<p>12.12. 00:00 <b>4.566,00</b></p> <hr/> <p>21.11. 00:00 -7,00 <b>4.573,00 JPY</b></p>	<p>+2,00 <b>0,04%</b></p> <hr/> <p>-7,00 <b>-0,15%</b></p>	
<p><b>Pioneer Euro Corp.Bd.C ND</b> LU0133660471 Fonds Fonds</p> <hr/> <p>25Stk.</p>	<p>12.12. 00:00 <b>8,21</b></p> <hr/> <p>21.11. 00:00 0,02 <b>8,19 EUR</b></p>	<p>+0,01 <b>0,12%</b></p> <hr/> <p>0,02 <b>0,24%</b></p>	
<p><b>Pioneer Funds U.S.Pioneer Funds A ND</b> LU0133643469 Fonds Fonds</p> <hr/> <p>25Stk.</p>	<p>12.12. 00:00 <b>6,66</b></p> <hr/> <p>21.11. 00:00 -0,11 <b>6,77 EUR</b></p>	<p>-0,15 <b>-2,20%</b></p> <hr/> <p>-0,11 <b>-1,62%</b></p>	
<p><b>Raiffeisen Gl.Aktien R T</b> AT0000805205 Fonds Fonds</p> <hr/> <p>10Stk.</p>	<p>15.12. 00:00 <b>233,50</b></p> <hr/> <p>21.11. 00:00 -6,49 <b>239,99 EUR</b></p>	<p>-4,63 <b>-1,94%</b></p> <hr/> <p>-6,49 <b>-2,70%</b></p>	
<p><b>Raiffeisen Health Care Aktien R T</b> AT0000714282 Fonds Fonds</p> <hr/> <p>25Stk.</p>	<p>15.12. 00:00 <b>171,07</b></p> <hr/> <p>21.11. 00:00 1,00 <b>170,07 EUR</b></p>	<p>-3,50 <b>-2,00%</b></p> <hr/> <p>1,00 <b>0,59%</b></p>	

<p><b>Templeton Global Bond</b>  <b>Fd.A acc EUR-H1</b>  LU0294219869 Fonds  Fonds</p> <hr/> <p style="text-align: right;"><b>25Stk.</b></p>	<p>12.12. 00:00  <b>20,94</b></p> <hr/> <p>21.11. 00:00  <b>21,47 EUR</b></p>	<p style="text-align: right;">-0,10  <b>-0,48%</b></p> <hr/> <p style="text-align: right;">-0,53  <b>-2,47%</b></p>	
<p>Zdroj: Teletrader</p>			