

Vybrané fondy Abeva Consulting



© TeleTrader

KBC Equity Fund Pharma Growth C 15.47%

C-QUADRAT ARTS Best Momentum (EUR) T 14.13%

Pioneer Funds GI.Ecology A ND 13.92%

C-QUADRAT ARTS TR Dynamic 11.72%

Others 44.76%

Hodnota portfolia **49.477,54293**

Hotovost **7.496,59933**

Absolutní součet **56.974,14227**

Realizovaný zisk/ztráta **3.815,12633**








Účetní zisk/ztráta **3.159,01594**

Součet zisk/ztráta **6.974,14227**

Vývoj portfolia v (%) **13,95%**




Titul ISIN Typ	Datum / Čas Podílový list aktuálně Podílový list od počátku	Změna ceny PL Změna akt. (%) Změna od počátku	Grafické vyjádření
C-QUADRAT ARTS Best Momentum (EUR) T AT0000825393 Fonds Fonds	09.01. 00:00 240,78 21.11. 00:00 228,55 EUR	+3,57 1,51% 12,23 5,35%	
C-QUADRAT ARTS TR Balanced AT0000634704 Fonds Fonds	09.01. 00:00 190,69 21.11. 00:00 182,88 EUR	+0,82 0,43% 7,81 4,27%	
C-QUADRAT ARTS TR Dynamic AT0000634738 Fonds Fonds	09.01. 00:00 191,89 21.11. 00:00 185,27 EUR	+1,89 0,99% 6,62 3,57%	

<p><u>CS EF(Lux)USA R EUR</u> LU0145374574 Fonds Fonds</p> <hr/> <p>25Stk.</p>	<p>08.01. 00:00 14,37</p> <hr/> <p>21.11. 00:00 14,16 EUR</p>	<p>+0,27 1,91%</p> <hr/> <p>0,21 1,48%</p>	
<p><u>ESPA Bond Danubia VT CZK</u> AT0000639398 Fonds Fonds</p> <hr/> <p>25Stk.</p>	<p>09.01. 00:00 4.874,0698</p> <hr/> <p>21.11. 00:00 4.809,6699 CZK</p>	<p>+50,8799 1,05%</p> <hr/> <p>64,3999 1,34%</p>	
<p><u>ESPA Stock Biotec T</u> AT0000746755 Fonds Fonds</p> <hr/> <p>25Stk.</p>	<p>09.01. 00:00 422,98</p> <hr/> <p>21.11. 00:00 373,01 EUR</p>	<p>+4,36 1,04%</p> <hr/> <p>49,97 13,40%</p>	
<p><u>FF - America Fund A Acc EUR</u> LU0251127410 Fonds Fonds</p> <hr/> <p>25Stk.</p>	<p>08.01. 00:00 20,79</p> <hr/> <p>21.11. 00:00 19,37 EUR</p>	<p>+0,38 1,86%</p> <hr/> <p>1,42 7,33%</p>	
<p><u>FF - Asian High Yield A Acc EUR</u> LU0286668966 Fonds Fonds</p> <hr/> <p>25Stk.</p>	<p>08.01. 00:00 15,30</p> <hr/> <p>21.11. 00:00 14,93 EUR</p>	<p>+0,01 0,07%</p> <hr/> <p>0,37 2,48%</p>	
<p><u>FF - Glob.Health Care Fund A Acc EUR</u> LU0261952419 Fonds Fonds</p> <hr/> <p>25Stk.</p>	<p>08.01. 00:00 22,22</p> <hr/> <p>21.11. 00:00 20,54 EUR</p>	<p>+0,44 2,02%</p> <hr/> <p>1,68 8,18%</p>	
<p><u>FF - Glob.Property Fund A Acc EUR</u> LU0237698757 Fonds Fonds</p>	<p>08.01. 00:00 14,97</p>	<p>+0,11 0,74%</p>	

	25Stk.	21.11. 00:00 13,38 EUR	1,59 11,88%	
<u>FF - Glob.Technology Fund E Acc EUR</u> LU0115773425 Fonds Fonds	25Stk.	08.01. 00:00 11,62 21.11. 00:00 10,87 EUR	+0,19 1,66% 0,75 6,90%	
<u>Franklin Biotechnology Disc.F.A acc</u> LU0109394709 Fonds Fonds	25Stk.	08.01. 00:00 32,50 21.11. 00:00 29,86 USD	+0,33 1,03% 2,64 8,84%	
<u>Franklin Euro High Yield Fd.A acc</u> LU0131126574 Fonds Fonds	25Stk.	08.01. 00:00 17,08 21.11. 00:00 17,04 EUR	+0,04 0,23% 0,04 0,23%	
<u>Franklin Global Growth Fd.A acc EUR</u> LU0508195822 Fonds Fonds	25Stk.	08.01. 00:00 15,38 21.11. 00:00 14,58 EUR	+0,31 2,06% 0,80 5,49%	
<u>Franklin MENA Fd.A acc EUR</u> LU0352132285 Fonds Fonds	25Stk.	08.01. 00:00 5,49 21.11. 00:00 5,84 EUR	+0,11 2,04% -0,35 -5,99%	
<u>Franklin Technology Fd.A acc EUR</u> LU0260870158 Fonds Fonds	25Stk.	08.01. 00:00 9,03 21.11. 00:00 8,35 EUR	+0,22 2,50% 0,68 8,14%	

<p>KBC Equity Fund Pharma Growth C BE0177733293 Fonds Fonds</p> <hr/> <p>10Stk.</p>	<p>07.01. 00:00 1.173,02</p> <hr/> <p>21.11. 00:00 1.099,11 EUR</p>	<p>+25,78 2,25%</p> <hr/> <p>73,91 6,72%</p>	
<p>Parvest Eq.Japan C JPY Acc LU0012181748 Fonds Fonds</p> <hr/> <p>20Stk.</p>	<p>08.01. 00:00 4.475,00</p> <hr/> <p>21.11. 00:00 4.573,00 JPY</p>	<p>+54,00 1,22%</p> <hr/> <p>-98,00 -2,14%</p>	
<p>Pioneer Fd.Euro Corp.Bd.C ND LU0133660471 Fonds Fonds</p> <hr/> <p>25Stk.</p>	<p>08.01. 00:00 8,22</p> <hr/> <p>21.11. 00:00 8,19 EUR</p>	<p>-0,01 -0,12%</p> <hr/> <p>0,03 0,37%</p>	
<p>Pioneer Fd.U.S.Pioneer Fd.A ND LU0133643469 Fonds Fonds</p> <hr/> <p>25Stk.</p>	<p>08.01. 00:00 7,23</p> <hr/> <p>21.11. 00:00 6,77 EUR</p>	<p>+0,14 1,97%</p> <hr/> <p>0,46 6,79%</p>	
<p>Raiffeisen Gl.Aktien R T AT0000805205 Fonds Fonds</p> <hr/> <p>10Stk.</p>	<p>09.01. 00:00 250,49</p> <hr/> <p>21.11. 00:00 239,99 EUR</p>	<p>+4,99 2,03%</p> <hr/> <p>10,50 4,38%</p>	
<p>Raiffeisen Health Care Aktien R T AT0000714282 Fonds Fonds</p> <hr/> <p>25Stk.</p>	<p>09.01. 00:00 183,51</p> <hr/> <p>21.11. 00:00 170,07 EUR</p>	<p>+4,25 2,37%</p> <hr/> <p>13,44 7,90%</p>	

<p>Templeton Global Bond Fd.A acc EUR-H1 LU0294219869 Fonds Fonds</p> <hr/> <p style="text-align: right;">25Stk.</p>	<p>08.01. 00:00 21,07</p> <hr/> <p>21.11. 00:00 21,47 EUR</p>	<p style="text-align: right;">+0,19 0,91%</p> <hr/> <p style="text-align: right;">-0,40 -1,86%</p>	
<p>Zdroj: Teletrader</p>			