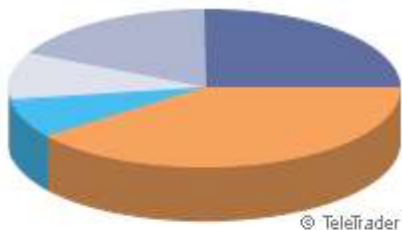


## Vybrané fondy Abeva Consulting



© Teletrader

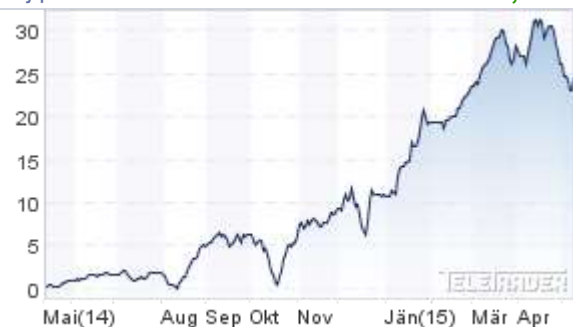
KBC Equity Fund Pharma Growth C	25.10%
ESPA Stock Biotec T	17.69%
C-QUADRAT ARTS Best Momentum (EUR) T	9.79%
C-QUADRAT ARTS TR Dynamic	7.86%
Others	39.56%

Hodnota portfolia	<b>53.476,59308</b>
Hotovost	<b>9.204,90514</b>
Absolutní součet	<b>62.681,49822</b>



Realizovaný zisk/ztráta	<b>9.625,3824</b>
Účetní zisk/ztráta	<b>3.056,11582</b>

Součet **12.681,49822**

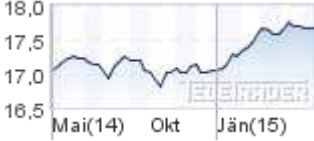





Vývoj portfolia v % **25,36%**

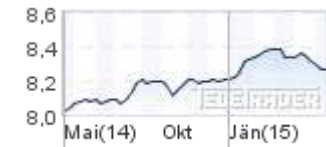
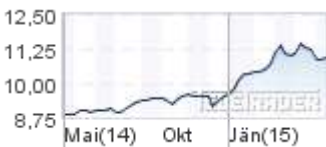
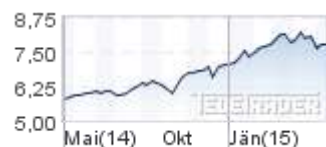
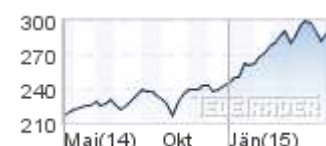
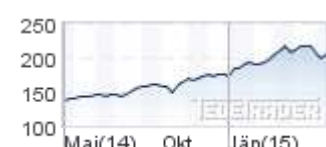
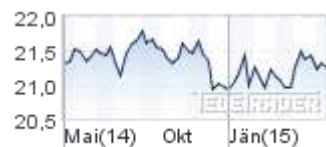


Titel ISIN / Typ Börse	Datum / Zeit Aktuell Whg.	Diff. Diff. (%)	Chart
<b>C-QUADRAT ARTS Best Momentum (EUR) T</b> AT0000825393 Fonds Fonds	12.05. 00:00 <b>250,37</b>	+2,84 <b>1,15%</b>	
	10.02. 00:00 <b>249,15 EUR</b>	1,22 <b>0,49%</b>	
<b>C-QUADRAT ARTS TR Balanced</b> AT0000634704 Fonds Fonds	12.05. 00:00 <b>200,25</b>	+1,59 <b>0,80%</b>	
	10.02. 00:00 <b>198,06 EUR</b>	2,19 <b>1,11%</b>	
<b>C-QUADRAT ARTS TR Dynamic</b> AT0000634738 Fonds Fonds	12.05. 00:00 <b>202,55</b>	+1,75 <b>0,87%</b>	
	10.02. 00:00 <b>198,87 EUR</b>	3,68 <b>1,85%</b>	

<p><b>Credit Suisse (Lux)</b> <b>GI.Pres.Eq.Fd.BH USD</b> LU0254364663 Fonds Fonds</p> <hr/> <p style="text-align: right;">20Stk.</p>	<p>11.05. 00:00 <b>18,26</b></p> <hr/> <p>10.02. 00:00 17,46 USD</p>	<p style="text-align: right;">0,00 <b>0,00%</b></p> <hr/> <p style="text-align: right;">0,80 4,58%</p>	
<p><b>ESPA Stock Biotec T</b> AT0000746755 Fonds Fonds</p> <hr/> <p style="text-align: right;">20Stk.</p>	<p>12.05. 00:00 <b>499,55</b></p> <hr/> <p>10.02. 00:00 442,34 EUR</p>	<p style="text-align: right;">+3,25 <b>0,65%</b></p> <hr/> <p style="text-align: right;">57,21 12,93%</p>	
<p><b>Fidelity Fd.America A Acc EUR</b> LU0251127410 Fonds Fonds</p> <hr/> <p style="text-align: right;">20Stk.</p>	<p>12.05. 00:00 <b>22,60</b></p> <hr/> <p>10.02. 00:00 21,61 EUR</p>	<p style="text-align: right;">-0,34 <b>-1,48%</b></p> <hr/> <p style="text-align: right;">0,99 4,58%</p>	
<p><b>Fidelity Fd.Asian H.Yield A Acc EUR</b> LU0286668966 Fonds Fonds</p> <hr/> <p style="text-align: right;">20Stk.</p>	<p>12.05. 00:00 <b>17,02</b></p> <hr/> <p>10.02. 00:00 16,36 EUR</p>	<p style="text-align: right;">-0,19 <b>-1,10%</b></p> <hr/> <p style="text-align: right;">0,66 4,03%</p>	
<p><b>Fidelity Fd.Euro Corporate Bd.A Acc EUR</b> LU0370787193 Fonds Fonds</p> <hr/> <p style="text-align: right;">20Stk.</p>	<p>12.05. 00:00 <b>29,95</b></p> <hr/> <p>10.02. 00:00 30,26 EUR</p>	<p style="text-align: right;">-0,12 <b>-0,40%</b></p> <hr/> <p style="text-align: right;">-0,31 -1,02%</p>	
<p><b>Fidelity Fd.Glob.Corp.Bd.A Acc EUR</b> LU0532243267 Fonds Fonds</p> <hr/> <p style="text-align: right;">20Stk.</p>	<p>12.05. 00:00 <b>12,56</b></p> <hr/> <p>10.02. 00:00 12,54 EUR</p>	<p style="text-align: right;">-0,10 <b>-0,79%</b></p> <hr/> <p style="text-align: right;">0,02 0,16%</p>	

<p><b><u>Fidelity Fd.Glob.Health Care A Acc EUR</u></b>            LU0261952419 Fonds            Fonds</p> <hr/> <p style="text-align: right;">20Stk.</p>	<p>12.05. 00:00  <b>24,98</b></p> <hr/> <p>10.02. 00:00  <b>23,21 EUR</b></p>	<p style="text-align: right;">-0,38  <b>-1,50%</b></p> <hr/> <p style="text-align: right;">1,77  <b>7,63%</b></p>	
<p><b><u>Fidelity Fd.Glob.Property A Acc EUR</u></b>            LU0237698757 Fonds            Fonds</p> <hr/> <p style="text-align: right;">20Stk.</p>	<p>12.05. 00:00  <b>15,72</b></p> <hr/> <p>10.02. 00:00  <b>15,76 EUR</b></p>	<p style="text-align: right;">-0,28  <b>-1,75%</b></p> <hr/> <p style="text-align: right;">-0,04  <b>-0,25%</b></p>	
<p><b><u>Fidelity Fd.Glob.Technology E Acc EUR</u></b>            LU0115773425 Fonds            Fonds</p> <hr/> <p style="text-align: right;">20Stk.</p>	<p>12.05. 00:00  <b>13,14</b></p> <hr/> <p>10.02. 00:00  <b>12,28 EUR</b></p>	<p style="text-align: right;">-0,22  <b>-1,65%</b></p> <hr/> <p style="text-align: right;">0,86  <b>7,00%</b></p>	
<p><b><u>Fidelity Fd.US H.Yield A Acc EUR</u></b>            LU0261953904 Fonds            Fonds</p> <hr/> <p style="text-align: right;">20Stk.</p>	<p>12.05. 00:00  <b>20,40</b></p> <hr/> <p>10.02. 00:00  <b>19,96 EUR</b></p>	<p style="text-align: right;">-0,24  <b>-1,16%</b></p> <hr/> <p style="text-align: right;">0,44  <b>2,20%</b></p>	
<p><b><u>Franklin Biotechnology Disc.F.A acc</u></b>            LU0109394709 Fonds            Fonds</p> <hr/> <p style="text-align: right;">20Stk.</p>	<p>11.05. 00:00  <b>35,43</b></p> <hr/> <p>10.02. 00:00  <b>32,35 USD</b></p>	<p style="text-align: right;">+0,08  <b>0,23%</b></p> <hr/> <p style="text-align: right;">3,08  <b>9,52%</b></p>	
<p><b><u>Franklin Euro High Yield Fd.A acc</u></b>            LU0131126574 Fonds            Fonds</p> <hr/> <p style="text-align: right;">20Stk.</p>	<p>11.05. 00:00  <b>17,66</b></p> <hr/> <p>10.02. 00:00  <b>17,34 EUR</b></p>	<p style="text-align: right;">+0,01  <b>0,06%</b></p> <hr/> <p style="text-align: right;">0,32  <b>1,85%</b></p>	

<p><b>Franklin Euro High Yield Fd.A acc</b> LU0131126574 Fonds Fonds</p> <hr/> <p style="text-align: right;">25Stk.</p>	<p>11.05. 00:00 <b>17,66</b></p> <hr/> <p>21.11. 00:00 <b>17,04 EUR</b></p>	<p>+0,01 <b>0,06%</b></p> <hr/> <p>0,62 <b>3,64%</b></p>	
<p><b>Franklin Global Growth Fd.A acc EUR</b> LU0508195822 Fonds Fonds</p> <hr/> <p style="text-align: right;">20Stk.</p>	<p>11.05. 00:00 <b>16,92</b></p> <hr/> <p>10.02. 00:00 <b>16,20 EUR</b></p>	<p>+0,09 <b>0,53%</b></p> <hr/> <p>0,72 <b>4,44%</b></p>	
<p><b>Franklin Technology Fd.A acc EUR</b> LU0260870158 Fonds Fonds</p> <hr/> <p style="text-align: right;">20Stk.</p>	<p>11.05. 00:00 <b>10,12</b></p> <hr/> <p>10.02. 00:00 <b>9,49 EUR</b></p>	<p>+0,03 <b>0,30%</b></p> <hr/> <p>0,63 <b>6,64%</b></p>	
<p><b>GIS-Euro Corporate Bonds DX</b> LU0145483946 Fonds Fonds</p> <hr/> <p style="text-align: right;">20Stk.</p>	<p>11.05. 00:00 <b>153,886</b></p> <hr/> <p>10.02. 00:00 <b>154,626 EUR</b></p>	<p>+0,256 <b>0,17%</b></p> <hr/> <p>-0,74 <b>-0,48%</b></p>	
<p><b>KBC Equity Fund Pharma Growth C</b> BE0177733293 Fonds Fonds</p> <hr/> <p style="text-align: right;">10Stk.</p>	<p>08.05. 00:00 <b>1.367,12</b></p> <hr/> <p>10.02. 00:00 <b>1.263,88 EUR</b></p>	<p>+26,95 <b>2,01%</b></p> <hr/> <p>103,24 <b>8,17%</b></p>	
<p><b>Pioneer Fd.Euro Corp.Bd.C ND</b> LU0133660471 Fonds Fonds</p> <hr/> <p style="text-align: right;">20Stk.</p>	<p>11.05. 00:00 <b>8,27</b></p> <hr/> <p>10.02. 00:00 <b>8,35 EUR</b></p>	<p>0,00 <b>0,00%</b></p> <hr/> <p>-0,08 <b>-0,96%</b></p>	

<p><b><u>Pioneer Fd.Euro Corp.Bd.C ND</u></b>            LU0133660471 Fonds            Fonds</p> <hr/> <p style="text-align: right;"><b>25Stk.</b></p>	<p>11.05. 00:00  <b>8,27</b></p> <hr/> <p>21.11. 00:00  <b>8,19 EUR</b></p>	<p style="text-align: right;">0,00  <b>0,00%</b></p> <hr/> <p style="text-align: right;">0,08  <b>0,98%</b></p>	
<p><b><u>Pioneer Fd.U.S.H.Yield A ND</u></b>            LU0119402427 Fonds            Fonds</p> <hr/> <p style="text-align: right;"><b>20Stk.</b></p>	<p>11.05. 00:00  <b>10,94</b></p> <hr/> <p>10.02. 00:00  <b>10,46 EUR</b></p>	<p style="text-align: right;">+0,08  <b>0,74%</b></p> <hr/> <p style="text-align: right;">0,48  <b>4,59%</b></p>	
<p><b><u>Pioneer Fd.U.S.Pioneer Fd.A ND</u></b>            LU0133643469 Fonds            Fonds</p> <hr/> <p style="text-align: right;"><b>20Stk.</b></p>	<p>11.05. 00:00  <b>7,78</b></p> <hr/> <p>10.02. 00:00  <b>7,46 EUR</b></p>	<p style="text-align: right;">+0,02  <b>0,26%</b></p> <hr/> <p style="text-align: right;">0,32  <b>4,29%</b></p>	
<p><b><u>Raiffeisen GI.Aktien R T</u></b>            AT0000805205 Fonds            Fonds</p> <hr/> <p style="text-align: right;"><b>10Stk.</b></p>	<p>12.05. 00:00  <b>287,31</b></p> <hr/> <p>10.02. 00:00  <b>264,86 EUR</b></p>	<p style="text-align: right;">+1,54  <b>0,54%</b></p> <hr/> <p style="text-align: right;">22,45  <b>8,48%</b></p>	
<p><b><u>Raiffeisen Health Care Aktien T</u></b>            AT0000714282 Fonds            Fonds</p> <hr/> <p style="text-align: right;"><b>20Stk.</b></p>	<p>12.05. 00:00  <b>205,19</b></p> <hr/> <p>10.02. 00:00  <b>189,85 EUR</b></p>	<p style="text-align: right;">+1,13  <b>0,55%</b></p> <hr/> <p style="text-align: right;">15,34  <b>8,08%</b></p>	
<p><b><u>Templeton Global Bond Fd.A acc EUR-H1</u></b>            LU0294219869 Fonds            Fonds</p> <hr/> <p style="text-align: right;"><b>25Stk.</b></p>	<p>11.05. 00:00  <b>21,26</b></p> <hr/> <p>21.11. 00:00  <b>21,47 EUR</b></p>	<p style="text-align: right;">-0,06  <b>-0,28%</b></p> <hr/> <p style="text-align: right;">-0,21  <b>-0,98%</b></p>	

Zdroj: Teletrader