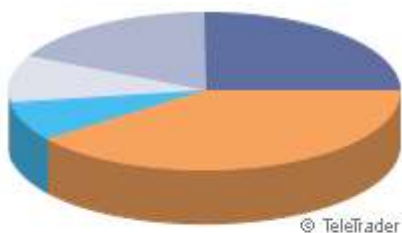


Vybrané fondy Abeva Consulting



© Teletrader

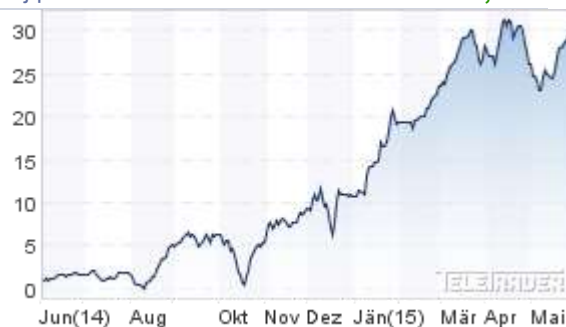
KBC Equity Fund Pharma Growth C	25.10%
ESPA Stock Biotec T	17.69%
C-QUADRAT ARTS Best Momentum (EUR) T	9.79%
C-QUADRAT ARTS TR Dynamic	7.86%
Others	39.56%

Hodnota portfolia	55.227,76058
Hotovost	9.204,90514
Absolutní součet	64.432,66572

Realizovaný zisk/ztráta	9.625,3824
Účetní zisk/ztráta	4.807,28332

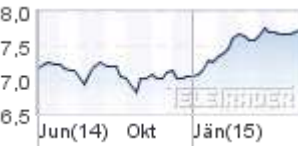
Součet **14.432,66572**

Vývoj portfolia v % **28,87%**


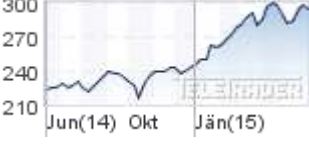


Titul ISIN Typ	Datum / Čas Podílový list aktuálně Podílový list od počátku	Změna ceny PL Změna akt. (%) Změna od počátku	Grafické vyjádření
C-QUADRAT ARTS Best Momentum (EUR) T AT0000825393 Fonds Fonds	01.06. 00:00 255,09	-1,88 -0,73%	
	10.02. 00:00 20Stk. 249,15 EUR	5,94 2,38%	
C-QUADRAT ARTS TR Balanced AT0000634704 Fonds Fonds	01.06. 00:00 202,65	-0,71 -0,35%	
	10.02. 00:00 20Stk. 198,06 EUR	4,59 2,32%	
C-QUADRAT ARTS TR Dynamic AT0000634738 Fonds Fonds	01.06. 00:00 204,84	-1,43 -0,69%	
	10.02. 00:00 20Stk. 198,87 EUR	5,97 3,00%	

<p>Credit Suisse (Lux) GI.Pres.Eq.Fd.BH USD LU0254364663 Fonds Fonds</p> <hr/> <p>20Stk.</p>	<p>21.05. 00:00 18,68</p> <hr/> <p>10.02. 00:00 17,46 USD</p>	<p>-0,02 -0,11%</p> <hr/> <p>1,22 6,99%</p>	
<p>ESPA Stock Biotec T AT0000746755 Fonds Fonds</p> <hr/> <p>20Stk.</p>	<p>01.06. 00:00 525,59</p> <hr/> <p>10.02. 00:00 442,34 EUR</p>	<p>-2,17 -0,41%</p> <hr/> <p>83,25 18,82%</p>	
<p>Fidelity Fd.America A Acc EUR LU0251127410 Fonds Fonds</p> <hr/> <p>20Stk.</p>	<p>29.05. 00:00 23,42</p> <hr/> <p>10.02. 00:00 21,61 EUR</p>	<p>-0,14 -0,59%</p> <hr/> <p>1,81 8,38%</p>	
<p>Fidelity Fd.Asian H.Yield A Acc EUR LU0286668966 Fonds Fonds</p> <hr/> <p>20Stk.</p>	<p>29.05. 00:00 17,49</p> <hr/> <p>10.02. 00:00 16,36 EUR</p>	<p>-0,16 -0,91%</p> <hr/> <p>1,13 6,91%</p>	
<p>Fidelity Fd.Euro Corporate Bd.A Acc EUR LU0370787193 Fonds Fonds</p> <hr/> <p>20Stk.</p>	<p>29.05. 00:00 30,04</p> <hr/> <p>10.02. 00:00 30,26 EUR</p>	<p>+0,03 0,10%</p> <hr/> <p>-0,22 -0,73%</p>	
<p>Fidelity Fd.Glob.Corp.Bd.A Acc EUR LU0532243267 Fonds Fonds</p> <hr/> <p>20Stk.</p>	<p>29.05. 00:00 12,78</p> <hr/> <p>10.02. 00:00 12,54 EUR</p>	<p>-0,06 -0,47%</p> <hr/> <p>0,24 1,91%</p>	

<p><u>Fidelity Fd.Glob.Health Care A Acc EUR</u> LU0261952419 Fonds Fonds</p> <hr/> <p style="text-align: right;">20Stk.</p>	<p>29.05. 00:00 26,22</p> <hr/> <p>10.02. 00:00 23,21 EUR</p>	<p style="text-align: right;">-0,31 -1,17%</p> <hr/> <p style="text-align: right;">3,01 12,97%</p>	
<p><u>Fidelity Fd.Glob.Property A Acc EUR</u> LU0237698757 Fonds Fonds</p> <hr/> <p style="text-align: right;">20Stk.</p>	<p>29.05. 00:00 16,01</p> <hr/> <p>10.02. 00:00 15,76 EUR</p>	<p style="text-align: right;">-0,15 -0,93%</p> <hr/> <p style="text-align: right;">0,25 1,59%</p>	
<p><u>Fidelity Fd.Glob.Technology E Acc EUR</u> LU0115773425 Fonds Fonds</p> <hr/> <p style="text-align: right;">20Stk.</p>	<p>29.05. 00:00 13,54</p> <hr/> <p>10.02. 00:00 12,28 EUR</p>	<p style="text-align: right;">-0,10 -0,73%</p> <hr/> <p style="text-align: right;">1,26 10,26%</p>	
<p><u>Fidelity Fd.US H.Yield A Acc EUR</u> LU0261953904 Fonds Fonds</p> <hr/> <p style="text-align: right;">20Stk.</p>	<p>29.05. 00:00 20,97</p> <hr/> <p>10.02. 00:00 19,96 EUR</p>	<p style="text-align: right;">-0,15 -0,71%</p> <hr/> <p style="text-align: right;">1,01 5,06%</p>	
<p><u>Franklin Biotechnology Disc.F.A acc</u> LU0109394709 Fonds Fonds</p> <hr/> <p style="text-align: right;">20Stk.</p>	<p>29.05. 00:00 37,21</p> <hr/> <p>10.02. 00:00 32,35 USD</p>	<p style="text-align: right;">+0,33 0,89%</p> <hr/> <p style="text-align: right;">4,86 15,02%</p>	
<p><u>Franklin Euro High Yield Fd.A acc</u> LU0131126574 Fonds Fonds</p> <hr/> <p style="text-align: right;">20Stk.</p>	<p>29.05. 00:00 17,71</p> <hr/> <p>10.02. 00:00 17,34 EUR</p>	<p style="text-align: right;">-0,01 -0,06%</p> <hr/> <p style="text-align: right;">0,37 2,13%</p>	

<p>Franklin Euro High Yield Fd.A acc LU0131126574 Fonds Fonds</p> <hr/> <p>25Stk.</p>	<p>29.05. 00:00 17,71</p> <hr/> <p>21.11. 00:00 17,04 EUR</p>	<p>-0,01 -0,06%</p> <hr/> <p>0,67 3,93%</p>	
<p>Franklin Global Growth Fd.A acc EUR LU0508195822 Fonds Fonds</p> <hr/> <p>20Stk.</p>	<p>29.05. 00:00 17,13</p> <hr/> <p>10.02. 00:00 16,20 EUR</p>	<p>-0,18 -1,04%</p> <hr/> <p>0,93 5,74%</p>	
<p>Franklin Technology Fd.A acc EUR LU0260870158 Fonds Fonds</p> <hr/> <p>20Stk.</p>	<p>29.05. 00:00 10,42</p> <hr/> <p>10.02. 00:00 9,49 EUR</p>	<p>-0,11 -1,04%</p> <hr/> <p>0,93 9,80%</p>	
<p>GIS-Euro Corporate Bonds DX LU0145483946 Fonds Fonds</p> <hr/> <p>20Stk.</p>	<p>29.05. 00:00 153,809</p> <hr/> <p>10.02. 00:00 154,626 EUR</p>	<p>-0,045 -0,03%</p> <hr/> <p>-0,817 -0,53%</p>	
<p>KBC Equity Fund Pharma Growth C BE0177733293 Fonds Fonds</p> <hr/> <p>10Stk.</p>	<p>28.05. 00:00 1.435,4399</p> <hr/> <p>10.02. 00:00 1.263,88 EUR</p>	<p>-3,38 -0,23%</p> <hr/> <p>171,5599 13,57%</p>	
<p>Pioneer Fd.Euro Corp.Bd.C ND LU0133660471 Fonds Fonds</p> <hr/> <p>20Stk.</p>	<p>29.05. 00:00 8,29</p> <hr/> <p>10.02. 00:00 8,35 EUR</p>	<p>0,00 0,00%</p> <hr/> <p>-0,06 -0,72%</p>	

<p>Pioneer Fd.Euro Corp.Bd.C ND LU0133660471 Fonds Fonds</p> <hr/> <p>25Stk.</p>	<p>29.05. 00:00 8,29</p> <hr/> <p>21.11. 00:00 8,19 EUR</p>	<p>0,00 0,00%</p> <hr/> <p>0,10 1,22%</p>	
<p>Pioneer Fd.U.S.H.Yield A ND LU0119402427 Fonds Fonds</p> <hr/> <p>20Stk.</p>	<p>29.05. 00:00 11,14</p> <hr/> <p>10.02. 00:00 10,46 EUR</p>	<p>-0,04 -0,36%</p> <hr/> <p>0,68 6,50%</p>	
<p>Pioneer Fd.U.S.Pioneer Fd.A ND LU0133643469 Fonds Fonds</p> <hr/> <p>20Stk.</p>	<p>29.05. 00:00 7,96</p> <hr/> <p>10.02. 00:00 7,46 EUR</p>	<p>-0,07 -0,87%</p> <hr/> <p>0,50 6,70%</p>	
<p>Raiffeisen Gl.Aktien R T AT0000805205 Fonds Fonds</p> <hr/> <p>10Stk.</p>	<p>01.06. 00:00 293,38</p> <hr/> <p>10.02. 00:00 264,86 EUR</p>	<p>-2,41 -0,81%</p> <hr/> <p>28,52 10,77%</p>	
<p>Raiffeisen Health Care Aktien T AT0000714282 Fonds Fonds</p> <hr/> <p>20Stk.</p>	<p>01.06. 00:00 211,71</p> <hr/> <p>10.02. 00:00 189,85 EUR</p>	<p>-2,43 -1,13%</p> <hr/> <p>21,86 11,51%</p>	
<p>Templeton Global Bond Fd.A acc EUR-H1 LU0294219869 Fonds Fonds</p> <hr/> <p>25Stk.</p>	<p>29.05. 00:00 21,28</p> <hr/> <p>21.11. 00:00 21,47 EUR</p>	<p>-0,06 -0,28%</p> <hr/> <p>-0,19 -0,88%</p>	

Zdroj: Teletrader.com