

## Vybrané fondy Abeva Consulting



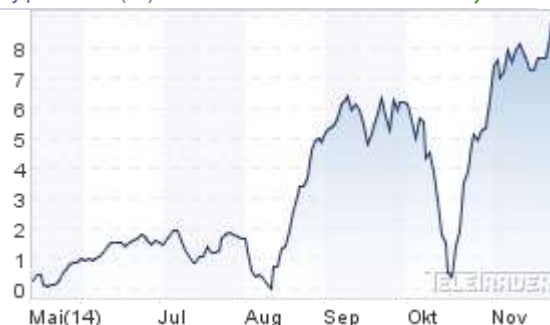
KBC Equity Fund Pharma Growth C	15.47%
C-QUADRAT ARTS Best Momentum (EUR) T	14.13%
Pioneer Funds GI.Ecology A ND	13.92%
C-QUADRAT ARTS TR Dynamic	11.72%
Others	44.76%

Hodnota portfolia	<b>47.091,38517</b>
Cash	<b>7.496,59933</b>
Absolutní součet	<b>54.587,98451</b>




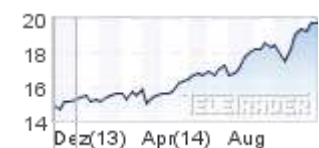


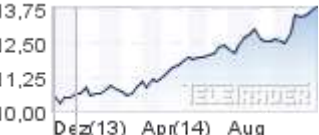
Realizovaný zisk/ztráta	<b>3.815,12633</b>
Účetní zisk/ztráta	<b>772,85818</b>

Součet **4.587,98451**

Vývoj portfolia (%) **9,18%**

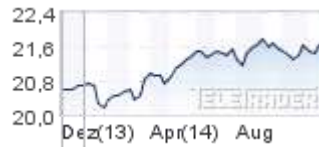


Titul ISIN Typ	Datum / Čas Podílový list aktuálně Podílový list od počátku	Změna ceny PL Změna akt. (%) Změna od počátku	Grafické vyjádření
<b>C-QUADRAT ARTS Best Momentum (EUR) T</b> AT0000825393 Fonds Fonds	28.11. 00:00 <b>231,66</b> 21.11. 00:00 228,55 EUR	+1,08 <b>0,47%</b> 3,11 1,36%	
<b>C-QUADRAT ARTS TR Balanced</b> AT0000634704 Fonds Fonds	28.11. 00:00 <b>184,85</b> 21.11. 00:00 182,88 EUR	+0,85 <b>0,46%</b> 1,97 1,08%	
<b>C-QUADRAT ARTS TR Dynamic</b> AT0000634738 Fonds Fonds	28.11. 00:00 <b>187,29</b> 21.11. 00:00 185,27 EUR	+0,64 <b>0,34%</b> 2,02 1,09%	

<p><b><u>CS EF(Lux)USA R EUR</u></b>            LU0145374574 Fonds            Fonds</p> <hr/> <p style="text-align: right;">25Stk.</p>	<p>26.11. 00:00  <b>14,39</b></p> <hr/> <p>21.11. 00:00            14,16 EUR</p>	<p style="text-align: right;">+0,04  <b>0,28%</b></p> <hr/> <p style="text-align: right;">0,23            1,62%</p>	
<p><b><u>ESPA Bond Danubia VT CZK</u></b>            AT0000639398 Fonds            Fonds</p> <hr/> <p style="text-align: right;">25Stk.</p>	<p>28.11. 00:00  <b>4.863,8301</b></p> <hr/> <p>21.11. 00:00            4.809,6699 CZK</p>	<p style="text-align: right;">+14,9702  <b>0,31%</b></p> <hr/> <p style="text-align: right;">54,1602            1,13%</p>	
<p><b><u>ESPA Stock Biotec T</u></b>            AT0000746755 Fonds            Fonds</p> <hr/> <p style="text-align: right;">25Stk.</p>	<p>28.11. 00:00  <b>385,20</b></p> <hr/> <p>21.11. 00:00            373,01 EUR</p>	<p style="text-align: right;">+1,55  <b>0,40%</b></p> <hr/> <p style="text-align: right;">12,19            3,27%</p>	
<p><b><u>FF - America Fund A Acc EUR</u></b>            LU0251127410 Fonds            Fonds</p> <hr/> <p style="text-align: right;">25Stk.</p>	<p>28.11. 00:00  <b>19,68</b></p> <hr/> <p>21.11. 00:00            19,37 EUR</p>	<p style="text-align: right;">+0,08  <b>0,41%</b></p> <hr/> <p style="text-align: right;">0,31            1,60%</p>	
<p><b><u>FF - Asian High Yield A Acc EUR</u></b>            LU0286668966 Fonds            Fonds</p> <hr/> <p style="text-align: right;">25Stk.</p>	<p>28.11. 00:00  <b>15,11</b></p> <hr/> <p>21.11. 00:00            14,93 EUR</p>	<p style="text-align: right;">+0,04  <b>0,27%</b></p> <hr/> <p style="text-align: right;">0,18            1,21%</p>	
<p><b><u>FF - Glob.Health Care Fund A Acc EUR</u></b>            LU0261952419 Fonds            Fonds</p> <hr/> <p style="text-align: right;">25Stk.</p>	<p>28.11. 00:00  <b>21,05</b></p> <hr/> <p>21.11. 00:00            20,54 EUR</p>	<p style="text-align: right;">+0,12  <b>0,57%</b></p> <hr/> <p style="text-align: right;">0,51            2,48%</p>	
<p><b><u>FF - Glob.Property Fund A Acc EUR</u></b>            LU0237698757 Fonds            Fonds</p> <hr/> <p style="text-align: right;">25Stk.</p>	<p>28.11. 00:00  <b>13,73</b></p> <hr/> <p>21.11. 00:00            13,73 EUR</p>	<p style="text-align: right;">+0,08  <b>0,59%</b></p> <hr/> <p style="text-align: right;">0,00            0,00%</p>	

	25Stk.	21.11. 00:00 13,38 EUR	0,35 2,62%	
<b><u>FF - Glob.Technology Fund E Acc EUR</u></b> LU0115773425 Fonds Fonds		28.11. 00:00 <b>11,20</b>	+0,07 <b>0,63%</b>	
	25Stk.	21.11. 00:00 10,87 EUR	0,33 3,04%	
<b><u>Franklin Biotechnology Disc.F.A acc</u></b> LU0109394709 Fonds Fonds		27.11. 00:00 <b>30,92</b>	0,00 <b>0,00%</b>	
	25Stk.	21.11. 00:00 29,86 USD	1,06 3,55%	
<b><u>Franklin Euro High Yield Fd.A acc</u></b> LU0131126574 Fonds Fonds		27.11. 00:00 <b>17,12</b>	+0,01 <b>0,06%</b>	
	25Stk.	21.11. 00:00 17,04 EUR	0,08 0,47%	
<b><u>Franklin Global Growth Fd.A acc EUR</u></b> LU0508195822 Fonds Fonds		27.11. 00:00 <b>14,84</b>	+0,07 <b>0,47%</b>	
	25Stk.	21.11. 00:00 14,58 EUR	0,26 1,78%	
<b><u>Franklin MENA Fd.A acc EUR</u></b> LU0352132285 Fonds Fonds		27.11. 00:00 <b>5,72</b>	-0,03 <b>-0,52%</b>	
	25Stk.	21.11. 00:00 5,84 EUR	-0,12 -2,05%	
<b><u>Franklin Technology Fd.A acc EUR</u></b> LU0260870158 Fonds Fonds		27.11. 00:00 <b>8,61</b>	+0,02 <b>0,23%</b>	
	25Stk.	21.11. 00:00 8,35 EUR	0,26 3,11%	

<p><b><u>KBC Equity Fund Pharma Growth C</u></b> BE0177733293 Fonds Fonds</p> <hr/> <p style="text-align: right;">10Stk.</p>	<p style="text-align: right;">26.11. 00:00 <b>1.108,95</b></p> <hr/> <p style="text-align: right;">21.11. 00:00 1.099,11 EUR</p>	<p style="text-align: right;">+1,7999 <b>0,16%</b></p> <hr/> <p style="text-align: right;">9,84 <b>0,90%</b></p>	
<p><b><u>Parvest Eq.Japan C JPY Acc</u></b> LU0012181748 Fonds Fonds</p> <hr/> <p style="text-align: right;">20Stk.</p>	<p style="text-align: right;">27.11. 00:00 <b>4.572,00</b></p> <hr/> <p style="text-align: right;">21.11. 00:00 4.573,00 JPY</p>	<p style="text-align: right;">-48,00 <b>-1,04%</b></p> <hr/> <p style="text-align: right;">-1,00 <b>-0,02%</b></p>	
<p><b><u>Pioneer Euro Corp.Bd.C ND</u></b> LU0133660471 Fonds Fonds</p> <hr/> <p style="text-align: right;">25Stk.</p>	<p style="text-align: right;">27.11. 00:00 <b>8,21</b></p> <hr/> <p style="text-align: right;">21.11. 00:00 8,19 EUR</p>	<p style="text-align: right;">+0,01 <b>0,12%</b></p> <hr/> <p style="text-align: right;">0,02 <b>0,24%</b></p>	
<p><b><u>Pioneer Funds U.S.Pioneer Funds A ND</u></b> LU0133643469 Fonds Fonds</p> <hr/> <p style="text-align: right;">25Stk.</p>	<p style="text-align: right;">27.11. 00:00 <b>6,88</b></p> <hr/> <p style="text-align: right;">21.11. 00:00 6,77 EUR</p>	<p style="text-align: right;">+0,03 <b>0,44%</b></p> <hr/> <p style="text-align: right;">0,11 <b>1,62%</b></p>	
<p><b><u>Raiffeisen Gl.Aktien R I</u></b> AT0000805205 Fonds Fonds</p> <hr/> <p style="text-align: right;">10Stk.</p>	<p style="text-align: right;">28.11. 00:00 <b>244,80</b></p> <hr/> <p style="text-align: right;">21.11. 00:00 239,99 EUR</p>	<p style="text-align: right;">+0,58 <b>0,24%</b></p> <hr/> <p style="text-align: right;">4,81 <b>2,00%</b></p>	
<p><b><u>Raiffeisen Health Care Aktien R T</u></b> AT0000714282 Fonds Fonds</p> <hr/> <p style="text-align: right;">25Stk.</p>	<p style="text-align: right;">28.11. 00:00 <b>172,89</b></p> <hr/> <p style="text-align: right;">21.11. 00:00 170,07 EUR</p>	<p style="text-align: right;">+1,04 <b>0,61%</b></p> <hr/> <p style="text-align: right;">2,82 <b>1,66%</b></p>	

<p><b>Templeton Global Bond Fd.A acc EUR-H1</b> LU0294219869 Fonds Fonds</p> <hr/> <p style="text-align: right;"><b>25Stk.</b></p>	<p>27.11. 00:00 <b>21,58</b></p> <hr/> <p>21.11. 00:00 <b>21,47 EUR</b></p>	<p style="text-align: right;">0,00 <b>0,00%</b></p> <hr/> <p style="text-align: right;">0,11 <b>0,51%</b></p>	 <p>22,4 21,6 20,8 20,0</p> <p>Dez(13) Apr(14) Aug</p>
<p>Zdroj: Teletrader</p>			