

## Vybrané fondy Abeva Consulting



© TeleTrader

KBC Equity Fund Pharma Growth C	25.10%
ESPA Stock Biotec T	17.69%
C-QUADRAT ARTS Best Momentum (EUR) T	9.79%
C-QUADRAT ARTS TR Dynamic	7.86%
Others	39.56%

Hodnota portfolia	<b>46.783,93866</b>
Hotovost	<b>9.525,47799</b>
Absolutní součet	<b>56.309,41665</b>



Realizovaný zisk/ztráta	<b>9.636,81927</b>
Účetní zisk/ztráta	<b>-3.327,40262</b>

Součet **6.309,41665**




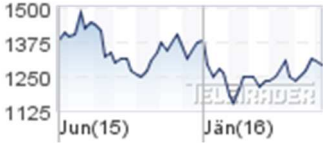
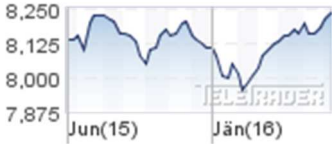
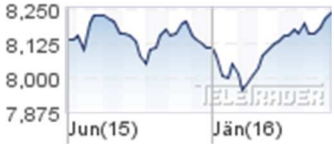
Vývoj portfolia v (%) **12,62%**




Titul ISIN Typ	Datum / Čas Podílový list aktuálně Podílový list od počátku	Změna ceny PL Změna akt. (%) Změna od počátku	Grafické vyjádření
<b>C-QUADRAT ARTS Best Momentum (EUR) I</b> AT0000825393 Fonds Fonds	13.06. 00:00 <b>209,57</b>	-0,94 <b>-0,45%</b>	
20Stk.	10.02. 00:00 <b>249,15 EUR</b>	-39,58 <b>-15,89%</b>	
<b>C-QUADRAT ARTS TR Balanced (EUR) T</b> AT0000634704 Fonds Fonds	13.06. 00:00 <b>180,62</b>	-0,24 <b>-0,13%</b>	
20Stk.	10.02. 00:00 <b>198,06 EUR</b>	-17,44 <b>-8,81%</b>	
<b>C-QUADRAT ARTS TR Dynamic</b> AT0000634738 Fonds Fonds	13.06. 00:00 <b>178,78</b>	-0,39 <b>-0,22%</b>	
	10.02. 00:00 <b>198,87 EUR</b>		

			-20,09 -10,10%	
	20Stk.			
<b>ESPA Stock Biotec T</b> AT0000746755 Fonds Fonds	13.06. 00:00 <b>354,19</b>	-14,17 <b>-3,85%</b>		
	10.02. 00:00 442,34 EUR	-88,15 -19,93%		
	20Stk.			
<b>Fidelity Fd.America A Acc EUR</b> LU0251127410 Fonds Fonds	13.06. 00:00 <b>22,53</b>	-0,18 <b>-0,79%</b>		
	10.02. 00:00 21,61 EUR	0,92 4,26%		
	20Stk.			
<b>Fidelity Fd.Asian H.Yield A Acc EUR</b> LU0286668966 Fonds Fonds	13.06. 00:00 <b>17,85</b>	-0,05 <b>-0,28%</b>		
	10.02. 00:00 16,36 EUR	1,49 9,11%		
	20Stk.			
<b>Fidelity Fd.Euro Corporate Bd.A Acc EUR</b> LU0370787193 Fonds Fonds	13.06. 00:00 <b>30,46</b>	-0,14 <b>-0,46%</b>		
	10.02. 00:00 30,26 EUR	0,20 0,66%		
	20Stk.			
<b>Fidelity Fd.Glob.Corp.Bd.A Acc EUR</b> LU0532243267 Fonds Fonds	13.06. 00:00 <b>12,81</b>	-0,02 <b>-0,16%</b>		
	10.02. 00:00 12,54 EUR	0,27 2,15%		
	20Stk.			
<b>Fidelity Fd.Glob.Health Care A Acc EUR</b> LU0261952419 Fonds Fonds	13.06. 00:00 <b>23,10</b>	-0,21 <b>-0,90%</b>		
	10.02. 00:00 23,21 EUR	-0,11 -0,47%		

	20Stk.			
<b>Fidelity</b> <b>Fd.Glob.Property A</b> <b>Acc EUR</b> LU0237698757 Fonds Fonds	13.06. 00:00 <b>15,09</b>	-0,07 <b>-0,46%</b>		
	10.02. 00:00 20Stk. <b>15,76 EUR</b>	-0,67 <b>-4,25%</b>		
<b>Fidelity</b> <b>Fd.Glob.Technology E</b> <b>Acc EUR</b> LU0115773425 Fonds Fonds	13.06. 00:00 <b>13,50</b>	0,00 <b>0,00%</b>		
	10.02. 00:00 20Stk. <b>12,28 EUR</b>	1,22 <b>9,93%</b>		
<b>Fidelity Fd.US H.Yield</b> <b>A Acc EUR</b> LU0261953904 Fonds Fonds	13.06. 00:00 <b>20,05</b>	-0,04 <b>-0,20%</b>		
	10.02. 00:00 20Stk. <b>19,96 EUR</b>	0,09 <b>0,45%</b>		
<b>Franklin Biotechnology</b> <b>Disc.F.A acc</b> LU0109394709 Fonds Fonds	10.06. 00:00 <b>26,30</b>	-0,56 <b>-2,08%</b>		
	10.02. 00:00 20Stk. <b>32,35 USD</b>	-6,05 <b>-18,70%</b>		
<b>Franklin Euro High</b> <b>Yield Fd.A acc</b> LU0131126574 Fonds Fonds	10.06. 00:00 <b>17,66</b>	-0,03 <b>-0,17%</b>		
	10.02. 00:00 20Stk. <b>17,34 EUR</b>	0,32 <b>1,85%</b>		
<b>Franklin Euro High</b> <b>Yield Fd.A acc</b> LU0131126574 Fonds Fonds	10.06. 00:00 <b>17,66</b>	-0,03 <b>-0,17%</b>		
	21.11. 00:00 <b>17,04 EUR</b>			

	25Stk.		0,62 3,64%	
<b>Franklin Global Growth Fd.A acc EUR</b> LU0508195822 Fonds Fonds		10.06. 00:00 <b>15,57</b>	-0,22 <b>-1,39%</b>	
	20Stk.	10.02. 00:00 <b>16,20 EUR</b>	-0,63 <b>-3,89%</b>	
<b>Franklin Technology Fd.A acc EUR</b> LU0260870158 Fonds Fonds		10.06. 00:00 <b>10,14</b>	-0,10 <b>-0,98%</b>	
	20Stk.	10.02. 00:00 <b>9,49 EUR</b>	0,65 <b>6,85%</b>	
<b>GIS Euro Corporate Bond DX</b> LU0145483946 Fonds Fonds		10.06. 00:00 <b>155,689</b>	+0,186 <b>0,12%</b>	
	20Stk.	10.02. 00:00 <b>154,626 EUR</b>	1,063 <b>0,69%</b>	
<b>KBC Equity Fund Pharma Growth C</b> BE0177733293 Fonds Fonds		10.06. 00:00 <b>1.296,71</b>	-16,50 <b>-1,26%</b>	
	10Stk.	10.02. 00:00 <b>1.263,88 EUR</b>	32,83 <b>2,60%</b>	
<b>Pioneer Fd.Euro Corp.Bd.C ND</b> LU0133660471 Fonds Fonds		10.06. 00:00 <b>8,23</b>	+0,01 <b>0,12%</b>	
	20Stk.	10.02. 00:00 <b>8,35 EUR</b>	-0,12 <b>-1,44%</b>	
<b>Pioneer Fd.Euro Corp.Bd.C ND</b> LU0133660471 Fonds Fonds		10.06. 00:00 <b>8,23</b>	+0,01 <b>0,12%</b>	
	25Stk.	21.11. 00:00 <b>8,19 EUR</b>	0,04 <b>0,49%</b>	

<p><b>Pioneer Fd.U.S.H.Yield A ND</b> LU0119402427 Fonds Fonds</p> <hr/> <p>20Stk.</p>	<p>10.06. 00:00 <b>10,58</b></p> <hr/> <p>10.02. 00:00 <b>10,46 EUR</b></p>	<p>-0,01 <b>-0,09%</b></p> <hr/> <p>0,12 <b>1,15%</b></p>	
<p><b>Pioneer Fd.U.S.Pioneer Fd.A ND</b> LU0133643469 Fonds Fonds</p> <hr/> <p>20Stk.</p>	<p>10.06. 00:00 <b>7,59</b></p> <hr/> <p>10.02. 00:00 <b>7,46 EUR</b></p>	<p>-0,04 <b>-0,52%</b></p> <hr/> <p>0,13 <b>1,74%</b></p>	
<p><b>Raiffeisen Gl.Aktien R I</b> AT0000805205 Fonds Fonds</p> <hr/> <p>10Stk.</p>	<p>13.06. 00:00 <b>242,34</b></p> <hr/> <p>10.02. 00:00 <b>264,86 EUR</b></p>	<p>-2,93 <b>-1,19%</b></p> <hr/> <p>-22,52 <b>-8,50%</b></p>	
<p><b>Raiffeisen Health Care Aktien T</b> AT0000714282 Fonds Fonds</p> <hr/> <p>20Stk.</p>	<p>13.06. 00:00 <b>186,01</b></p> <hr/> <p>10.02. 00:00 <b>189,85 EUR</b></p>	<p>-2,24 <b>-1,19%</b></p> <hr/> <p>-3,84 <b>-2,02%</b></p>	
<p><b>Templeton Global Bond Fd.A acc EUR-H1</b> LU0294219869 Fonds Fonds</p> <hr/> <p>25Stk.</p>	<p>10.06. 00:00 <b>19,16</b></p> <hr/> <p>21.11. 00:00 <b>21,47 EUR</b></p>	<p>-0,14 <b>-0,73%</b></p> <hr/> <p>-2,31 <b>-10,76%</b></p>	

Zdroj: Teletrader.com