

Fondy Abeva Consulting









Pioneer Funds GI.Ecology A ND	19.32%
C-QUADRAT ARTS Best Momentum (EUR) T	19.25%
C-QUADRAT ARTS TR Dynamic	16.20%
C-QUADRAT ARTS TR Balanced	16.01%
Others	29.22%








Hodnota portfolia	22.394,22751
Hotovost	28.093,98853
Součet	50.488,21603





Realizované zisky / ztráty	0,00
Účetní zisk / ztráta	488,21603

Absolutní součet	488,21603
Celkový vývoj (%)	0,98%

Titul ISIN / Typ Burza	Datum / Čas Podílový list	Změna Změna (%)	Grafické vyjádření
C-QUADRAT ARTS Best Momentum (EUR) T AT0000825393 Fonds Fonds	30.05. 00:00 216,27	+0,78 0,36%	
	13.05. 00:00 211,25 EUR	5,02 2,38%	
C-QUADRAT ARTS TR Balanced AT0000634704 Fonds Fonds	30.05. 00:00 177,27	+0,32 0,18%	
	13.05. 00:00 176,27 EUR	1,00 0,57%	
C-QUADRAT ARTS TR Dynamic AT0000634738 Fonds Fonds	30.05. 00:00 180,39	+0,34 0,19%	
	13.05. 00:00 178,12 EUR	2,27 1,27%	

<p><u>CS BF(Lux)Inflation Linked USD B</u> LU0175164267 Fonds Fonds</p> <hr/> <p style="text-align: right;">20Stk.</p>	<p>28.05. 00:00 133,03</p> <hr/> <p>13.05. 00:00 131,45 USD</p>	<p>+0,40 0,30%</p> <hr/> <p>1,58 1,20%</p>	
<p><u>CS EF(Lux)GI.Prestige R USD</u> LU0254364663 Fonds Fonds</p> <hr/> <p style="text-align: right;">20Stk.</p>	<p>28.05. 00:00 15,72</p> <hr/> <p>13.05. 00:00 15,34 USD</p>	<p>-0,07 -0,44%</p> <hr/> <p>0,38 2,48%</p>	
<p><u>CS EF(Lux)USA R EUR</u> LU0145374574 Fonds Fonds</p> <hr/> <p style="text-align: right;">20Stk.</p>	<p>28.05. 00:00 13,20</p> <hr/> <p>13.05. 00:00 12,89 EUR</p>	<p>-0,02 -0,15%</p> <hr/> <p>0,31 2,40%</p>	
<p><u>CS(Lux)Commodity Index Plus USD B</u> LU0230918368 Fonds Fonds</p> <hr/> <p style="text-align: right;">20Stk.</p>	<p>28.05. 00:00 85,29</p> <hr/> <p>13.05. 00:00 85,83 USD</p>	<p>+0,01 0,01%</p> <hr/> <p>-0,54 -0,63%</p>	
<p><u>Franklin Global Growth Fd.A acc EUR</u> LU0508195822 Fonds Fonds</p> <hr/> <p style="text-align: right;">20Stk.</p>	<p>29.05. 00:00 13,04</p> <hr/> <p>13.05. 00:00 12,44 EUR</p>	<p>+0,10 0,77%</p> <hr/> <p>0,60 4,82%</p>	
<p><u>Franklin MENA Fd.A acc EUR</u> LU0352132285 Fonds Fonds</p> <hr/> <p style="text-align: right;">20Stk.</p>	<p>29.05. 00:00 5,29</p> <hr/> <p>13.05. 00:00 5,25 EUR</p>	<p>-0,01 -0,19%</p> <hr/> <p>0,04 0,76%</p>	

<p>Franklin Mutual Glob.Discov.A acc EUR-H2 LU0294219513 Fonds Fonds</p> <hr/> <p style="text-align: right;">20Stk.</p>	<p>29.05. 00:00 12,49</p> <hr/> <p>13.05. 00:00 12,24 EUR</p>	<p>+0,05 0,40%</p> <hr/> <p>0,25 2,04%</p>	
<p>Franklin Technology Fd.A acc EUR LU0260870158 Fonds Fonds</p> <hr/> <p style="text-align: right;">20Stk.</p>	<p>29.05. 00:00 7,12</p> <hr/> <p>13.05. 00:00 6,69 EUR</p>	<p>+0,03 0,42%</p> <hr/> <p>0,43 6,43%</p>	
<p>PARVEST Equity Japan C LU0012181748 Fonds Fonds</p> <hr/> <p style="text-align: right;">20Stk.</p>	<p>28.05. 00:00 4.058,00</p> <hr/> <p>13.05. 00:00 3.905,00 JPY</p>	<p>+10,00 0,25%</p> <hr/> <p>153,00 3,92%</p>	
<p>Pioneer Euro Corp.Bd.C ND LU0133660471 Fonds Fonds</p> <hr/> <p style="text-align: right;">20Stk.</p>	<p>28.05. 00:00 8,05</p> <hr/> <p>13.05. 00:00 8,02 EUR</p>	<p>+0,01 0,12%</p> <hr/> <p>0,03 0,37%</p>	
<p>Pioneer European Research A ND LU0119366440 Fonds Fonds</p> <hr/> <p style="text-align: right;">20Stk.</p>	<p>28.05. 00:00 5,47</p> <hr/> <p>13.05. 00:00 5,37 EUR</p>	<p>-0,01 -0,18%</p> <hr/> <p>0,10 1,86%</p>	
<p>Pioneer Funds GI.Ecology A ND LU0271656133 Fonds Fonds</p> <hr/> <p style="text-align: right;">20Stk.</p>	<p>28.05. 00:00 218,00</p> <hr/> <p>13.05. 00:00 209,23 EUR</p>	<p>+0,54 0,25%</p> <hr/> <p>8,77 4,19%</p>	
<p>Pioneer Funds U.S.Pioneer Funds A ND LU0133643469 Fonds Fonds</p> <hr/> <p style="text-align: right;">20Stk.</p>	<p>28.05. 00:00 5,88</p>	<p>0,00 0,00%</p>	

20Stk.	13.05. 00:00 5,71 EUR	0,17 2,98%	
<u>Templeton BRIC Fd.A acc EUR</u> LU0229946628 Fonds Fonds	29.05. 00:00 12,91	-0,07 -0,54%	
20Stk.	13.05. 00:00 12,27 EUR	0,64 5,22%	
<u>Templeton Euro High Yield Fd.A acc</u> LU0131126574 Fonds Fonds	29.05. 00:00 17,11	0,00 0,00%	
20Stk.	13.05. 00:00 17,07 EUR	0,04 0,23%	
<u>Templeton Global Bond Fd.A acc EUR-H1</u> LU0294219869 Fonds Fonds	29.05. 00:00 21,38	+0,05 0,23%	
20Stk.	13.05. 00:00 21,14 EUR	0,24 1,14%	
<u>Templeton Korea Fd.A acc</u> LU0057567074 Fonds Fonds	29.05. 00:00 6,14	-0,02 -0,32%	
20Stk.	13.05. 00:00 6,06 USD	0,08 1,32%	

Zdroj: Teletrader.com