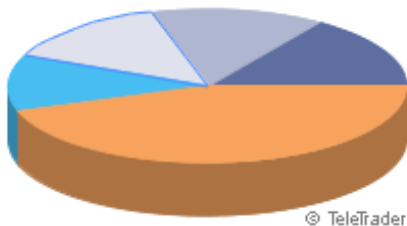


# Fondy Abeva Consulting



© TeleTrader

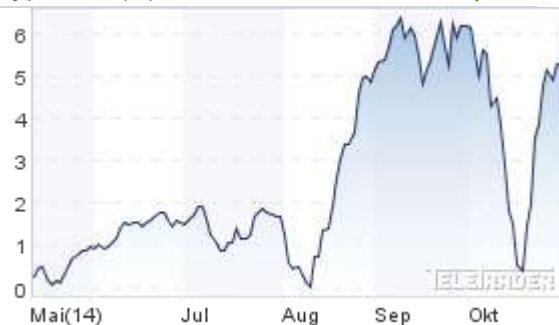
KBC Equity Fund Pharma Growth C	15.47%
C-QUADRAT ARTS Best Momentum (EUR) T	14.13%
Pioneer Funds GI.Ecology A ND	13.92%
C-QUADRAT ARTS TR Dynamic	11.72%
Others	44.76%

Hodnota portfolia	<b>43.100,14176</b>
Cash	<b>10.036,41553</b>
Absolutní součet	<b>53.136,55728</b>

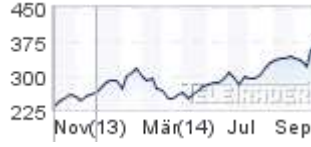

Realizovaný zisk/ztráta	<b>0,00</b>
Účetní zisk/ztráta	<b>3.136,55728</b>

Součet **3.136,55728**

Vývoj portfolia (%) **6,27%**



Titul ISIN Typ	Datum / Čas Podílový list aktuálně Podílový list od počátku	Změna ceny PL Změna akt. (%) Změna od počátku	Grafické vyjádření
<b><u>Amundi Eq.GI.Aqua AE C</u></b> LU0272932475 Fonds Fonds	30.10. 00:00 <b>122,54</b> 13.05. 00:00 127,34 EUR	+1,29 <b>1,06%</b> -4,80 -3,77%	
<b><u>C-QUADRAT ARTS Best Momentum (EUR) I</u></b> AT0000825393 Fonds Fonds	31.10. 00:00 <b>223,29</b> 13.05. 00:00 211,25 EUR	+2,10 <b>0,95%</b> 12,04 5,70%	
<b><u>C-QUADRAT ARTS TR Balanced</u></b> AT0000634704 Fonds Fonds	31.10. 00:00 <b>181,89</b> 13.05. 00:00 176,27 EUR	+1,16 <b>0,64%</b> 5,62 3,19%	

<p><b><u>C-QUADRAT ARTS TR Dynamic</u></b> AT0000634738 Fonds Fonds</p> <hr/> <p>20Stk.</p>	<p>31.10. 00:00 <b>182,85</b></p> <hr/> <p>13.05. 00:00 178,12 EUR</p>	<p>+0,79 <b>0,43%</b></p> <hr/> <p>4,73 2,66%</p>	
<p><b><u>CS BF(Lux)Inflation Linked USD B</u></b> LU0175164267 Fonds Fonds</p> <hr/> <p>20Stk.</p>	<p>30.10. 00:00 <b>131,47</b></p> <hr/> <p>13.05. 00:00 131,45 USD</p>	<p>0,00 <b>0,00%</b></p> <hr/> <p>0,02 0,02%</p>	
<p><b><u>CS EF(Lux)GI.Prestige R USD</u></b> LU0254364663 Fonds Fonds</p> <hr/> <p>20Stk.</p>	<p>30.10. 00:00 <b>14,90</b></p> <hr/> <p>13.05. 00:00 15,34 USD</p>	<p>+0,14 <b>0,95%</b></p> <hr/> <p>-0,44 -2,87%</p>	
<p><b><u>CS EF(Lux)USA R EUR</u></b> LU0145374574 Fonds Fonds</p> <hr/> <p>20Stk.</p>	<p>30.10. 00:00 <b>13,86</b></p> <hr/> <p>13.05. 00:00 12,89 EUR</p>	<p>+0,06 <b>0,43%</b></p> <hr/> <p>0,97 7,53%</p>	
<p><b><u>CS(Lux)Commodity Index Plus USD B</u></b> LU0230918368 Fonds Fonds</p> <hr/> <p>20Stk.</p>	<p>30.10. 00:00 <b>74,73</b></p> <hr/> <p>13.05. 00:00 85,83 USD</p>	<p>-0,71 <b>-0,94%</b></p> <hr/> <p>-11,10 -12,93%</p>	
<p><b><u>ESPA Stock Biotec T</u></b> AT0000746755 Fonds Fonds</p> <hr/> <p>20Stk.</p>	<p>31.10. 00:00 <b>372,57</b></p> <hr/> <p>11.08. 00:00 295,27 EUR</p>	<p>+11,46 <b>3,17%</b></p> <hr/> <p>77,30 26,18%</p>	
<p><b><u>Franklin Biotechnology Disc.F.A acc</u></b> LU0109394709 Fonds Fonds</p>	<p>30.10. 00:00 <b>30,53</b></p>	<p>+0,65 <b>2,18%</b></p>	

	20Stk.	11.08. 00:00 25,45 USD	5,08 19,96%	
<b><u>Franklin Euro High Yield Fd.A acc</u></b> LU0131126574 Fonds Fonds		30.10. 00:00 <b>17,01</b>	-0,02 <b>-0,12%</b>	
	20Stk.	13.05. 00:00 17,07 EUR	-0,06 -0,35%	
<b><u>Franklin Global Growth Fd.A acc EUR</u></b> LU0508195822 Fonds Fonds		30.10. 00:00 <b>14,13</b>	+0,17 <b>1,22%</b>	
	20Stk.	13.05. 00:00 12,44 EUR	1,69 13,59%	
<b><u>Franklin MENA Fd.A acc EUR</u></b> LU0352132285 Fonds Fonds		30.10. 00:00 <b>5,86</b>	-0,01 <b>-0,17%</b>	
	20Stk.	13.05. 00:00 5,25 EUR	0,61 11,62%	
<b><u>Franklin Mutual Beacon Fd.N acc USD</u></b> LU0094041471 Fonds Fonds		30.10. 00:00 <b>34,54</b>	+0,13 <b>0,38%</b>	
	20Stk.	13.05. 00:00 36,08 USD	-1,54 -4,27%	
<b><u>Franklin Mutual Glob.Discov.A acc EUR-H2</u></b> LU0294219513 Fonds Fonds		30.10. 00:00 <b>12,09</b>	+0,04 <b>0,33%</b>	
	20Stk.	13.05. 00:00 12,24 EUR	-0,15 -1,23%	
<b><u>Franklin Technology Fd.A acc EUR</u></b> LU0260870158 Fonds Fonds		30.10. 00:00 <b>8,08</b>	+0,09 <b>1,13%</b>	
		13.05. 00:00 6,69 EUR	1,39 20,78%	

20Stk.				
<b><u>HSBC GIF Asia ex Japan Sm.Comp.AC USD</u></b> LU0164939612 Fonds Fonds	30.10. 00:00 <b>55,306</b>	-0,149 <b>-0,27%</b>		
20Stk.	13.05. 00:00 55,638 USD	-0,332 -0,60%		
<b><u>KBC Equity Fund Pharma Growth C</u></b> BE0177733293 Fonds Fonds	29.10. 00:00 <b>1.055,61</b>	-1,91 <b>-0,18%</b>		
5Stk.	13.05. 00:00 988,40 EUR	67,21 6,80%		
<b><u>Parvest Eq.Japan C JPY Acc</u></b> LU0012181748 Fonds Fonds	30.10. 00:00 <b>4.185,00</b>	+28,00 <b>0,67%</b>		
20Stk.	13.05. 00:00 3.905,00 JPY	280,00 7,17%		
<b><u>Pioneer Euro Corp.Bd.C ND</u></b> LU0133660471 Fonds Fonds	30.10. 00:00 <b>8,18</b>	+0,01 <b>0,12%</b>		
20Stk.	13.05. 00:00 8,02 EUR	0,16 2,00%		
<b><u>Pioneer European Research A ND</u></b> LU0119366440 Fonds Fonds	30.10. 00:00 <b>5,21</b>	+0,03 <b>0,58%</b>		
20Stk.	13.05. 00:00 5,37 EUR	-0,16 -2,98%		
<b><u>Pioneer Funds GI.Ecology A ND</u></b> LU0271656133 Fonds Fonds	30.10. 00:00 <b>207,98</b>	+2,22 <b>1,08%</b>		
	13.05. 00:00 209,23 EUR	-1,25 -0,60%		

	20Stk.			
<b><u>Pioneer Funds</u></b> <b><u>U.S.Pioneer Funds A</u></b> <b><u>ND</u></b> LU0133643469 Fonds Fonds		30.10. 00:00 <b>6,53</b>	+0,11 <b>1,71%</b>	
	20Stk.	13.05. 00:00 <b>5,71 EUR</b>	0,82 <b>14,36%</b>	
<b><u>Raiffeisen Health Care</u></b> <b><u>Aktien R T</u></b> AT0000714282 Fonds Fonds		31.10. 00:00 <b>166,23</b>	+3,91 <b>2,41%</b>	
	20Stk.	11.08. 00:00 <b>146,71 EUR</b>	19,52 <b>13,31%</b>	
<b><u>Templeton BRIC Fd.A</u></b> <b><u>acc EUR</u></b> LU0229946628 Fonds Fonds		30.10. 00:00 <b>13,97</b>	+0,24 <b>1,75%</b>	
	20Stk.	13.05. 00:00 <b>12,27 EUR</b>	1,70 <b>13,85%</b>	
<b><u>Templeton Global</u></b> <b><u>Bond Fd.A acc EUR-H1</u></b> LU0294219869 Fonds Fonds		30.10. 00:00 <b>21,54</b>	+0,05 <b>0,23%</b>	
	20Stk.	13.05. 00:00 <b>21,14 EUR</b>	0,40 <b>1,89%</b>	
<b><u>Templeton Korea Fd.A</u></b> <b><u>acc</u></b> LU0057567074 Fonds Fonds		30.10. 00:00 <b>5,99</b>	-0,03 <b>-0,50%</b>	
	20Stk.	13.05. 00:00 <b>6,06 USD</b>	-0,07 <b>-1,16%</b>	

Zdroj: Teletrader