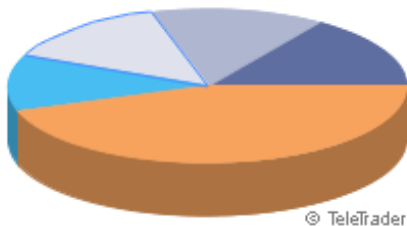


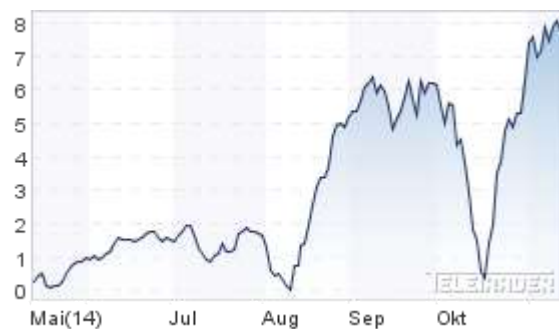
Fondy Abeva Consulting



© TeleTrader

KBC Equity Fund Pharma Growth C	15.47%
C-QUADRAT ARTS Best Momentum (EUR) T	14.13%
Pioneer Funds GI.Ecology A ND	13.92%
C-QUADRAT ARTS TR Dynamic	11.72%
Others	44.76%

Hodnota portfolia	43.773,43187
Cash	10.036,41553
Absolutní součet	53.809,8474
Realizovaný zisk/ztráta	0,00
Účetní zisk/ztráta	3.809,8474
Součet	3.809,8474
Vývoj portfolia (%) (%)	7,62%

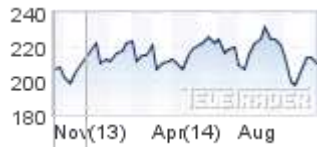
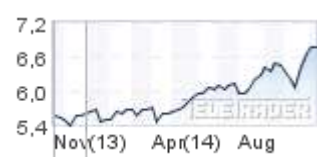
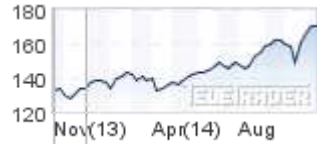



Titul ISIN Typ	Datum / Čas Podílový list aktuálně Podílový list od počátku	Změna ceny PL Změna akt. (%) Změna od počátku	Grafické vyjádření
<u>Amundi Eq.GI.Aqua AE C</u> LU0272932475 Fonds Fonds	13.11. 00:00 124,10 13.05. 00:00 127,34 EUR	-0,93 -0,74% -3,24 -2,54%	
<u>C-QUADRAT ARTS Best Momentum (EUR) T</u> AT0000825393 Fonds Fonds	14.11. 00:00 229,18 13.05. 00:00 211,25 EUR	+0,69 0,30% 17,93 8,49%	
<u>C-QUADRAT ARTS TR Balanced</u> AT0000634704 Fonds Fonds	14.11. 00:00 183,72 13.05. 00:00 176,27 EUR	+0,06 0,03% 7,45 4,23%	

20Stk.			
<u>C-QUADRAT ARTS TR Dynamic</u> AT0000634738 Fonds Fonds	14.11. 00:00 185,90	+0,25 0,13%	
20Stk.	13.05. 00:00 178,12 EUR	7,78 4,37%	
<u>CS BF(Lux)Inflation Linked USD B</u> LU0175164267 Fonds Fonds	13.11. 00:00 131,15	-0,17 -0,13%	
20Stk.	13.05. 00:00 131,45 USD	-0,30 -0,23%	
<u>CS EF(Lux)GI.Prestige R USD</u> LU0254364663 Fonds Fonds	13.11. 00:00 15,25	+0,02 0,13%	
20Stk.	13.05. 00:00 15,34 USD	-0,09 -0,59%	
<u>CS EF(Lux)USA R EUR</u> LU0145374574 Fonds Fonds	13.11. 00:00 14,10	-0,01 -0,07%	
20Stk.	13.05. 00:00 12,89 EUR	1,21 9,39%	
<u>CS(Lux)Commodity Index Plus USD B</u> LU0230918368 Fonds Fonds	13.11. 00:00 73,38	-0,84 -1,13%	
20Stk.	13.05. 00:00 85,83 USD	-12,45 -14,51%	
<u>ESPA Stock Biotec T</u> AT0000746755 Fonds Fonds	14.11. 00:00 373,74	-2,00 -0,53%	
20Stk.	11.08. 00:00 295,27 EUR	78,47 26,58%	

<p>Franklin Biotechnology Disc.F.A acc LU0109394709 Fonds Fonds</p> <hr/> <p style="text-align: right;">20Stk.</p>	<p>13.11. 00:00 29,97</p> <hr/> <p>11.08. 00:00 25,45 USD</p>	<p style="text-align: right;">-0,24 -0,79%</p> <hr/> <p style="text-align: right;">4,52 17,76%</p>	
<p>Franklin Euro High Yield Fd.A acc LU0131126574 Fonds Fonds</p> <hr/> <p style="text-align: right;">20Stk.</p>	<p>13.11. 00:00 17,12</p> <hr/> <p>13.05. 00:00 17,07 EUR</p>	<p style="text-align: right;">0,00 0,00%</p> <hr/> <p style="text-align: right;">0,05 0,29%</p>	
<p>Franklin Global Growth Fd.A acc EUR LU0508195822 Fonds Fonds</p> <hr/> <p style="text-align: right;">20Stk.</p>	<p>13.11. 00:00 14,63</p> <hr/> <p>13.05. 00:00 12,44 EUR</p>	<p style="text-align: right;">-0,02 -0,14%</p> <hr/> <p style="text-align: right;">2,19 17,60%</p>	
<p>Franklin MENA Fd.A acc EUR LU0352132285 Fonds Fonds</p> <hr/> <p style="text-align: right;">20Stk.</p>	<p>13.11. 00:00 5,96</p> <hr/> <p>13.05. 00:00 5,25 EUR</p>	<p style="text-align: right;">+0,01 0,17%</p> <hr/> <p style="text-align: right;">0,71 13,52%</p>	
<p>Franklin Mutual Beacon Fd.N acc USD LU0094041471 Fonds Fonds</p> <hr/> <p style="text-align: right;">20Stk.</p>	<p>13.11. 00:00 35,32</p> <hr/> <p>13.05. 00:00 36,08 USD</p>	<p style="text-align: right;">+0,13 0,37%</p> <hr/> <p style="text-align: right;">-0,76 -2,11%</p>	
<p>Franklin Mutual Glob.Discov.A acc EUR-H2 LU0294219513 Fonds Fonds</p> <hr/> <p style="text-align: right;">20Stk.</p>	<p>13.11. 00:00 12,20</p> <hr/> <p>13.05. 00:00 12,24 EUR</p>	<p style="text-align: right;">+0,02 0,16%</p> <hr/> <p style="text-align: right;">-0,04 -0,33%</p>	

<p>Franklin Technology Fd.A acc EUR LU0260870158 Fonds Fonds</p> <hr/> <p style="text-align: right;">20Stk.</p>	<p>13.11. 00:00 8,41</p> <hr/> <p>13.05. 00:00 6,69 EUR</p>	<p style="text-align: right;">-0,04 -0,47%</p> <hr/> <p style="text-align: right;">1,72 25,71%</p>	
<p>HSBC GIF Asia ex Japan Sm.Comp.AC USD LU0164939612 Fonds Fonds</p> <hr/> <p style="text-align: right;">20Stk.</p>	<p>14.11. 00:00 54,869</p> <hr/> <p>13.05. 00:00 55,638 USD</p>	<p style="text-align: right;">-0,51 -0,92%</p> <hr/> <p style="text-align: right;">-0,769 -1,38%</p>	
<p>KBC Equity Fund Pharma Growth C BE0177733293 Fonds Fonds</p> <hr/> <p style="text-align: right;">5Stk.</p>	<p>12.11. 00:00 1.098,58</p> <hr/> <p>13.05. 00:00 988,40 EUR</p>	<p style="text-align: right;">+1,7999 0,16%</p> <hr/> <p style="text-align: right;">110,18 11,15%</p>	
<p>Parvest Eq.Japan C JPY Acc LU0012181748 Fonds Fonds</p> <hr/> <p style="text-align: right;">20Stk.</p>	<p>13.11. 00:00 4.541,00</p> <hr/> <p>13.05. 00:00 3.905,00 JPY</p>	<p style="text-align: right;">+36,00 0,80%</p> <hr/> <p style="text-align: right;">636,00 16,29%</p>	
<p>Pioneer Euro Corp.Bd.C ND LU0133660471 Fonds Fonds</p> <hr/> <p style="text-align: right;">20Stk.</p>	<p>13.11. 00:00 8,22</p> <hr/> <p>13.05. 00:00 8,02 EUR</p>	<p style="text-align: right;">0,00 0,00%</p> <hr/> <p style="text-align: right;">0,20 2,49%</p>	
<p>Pioneer European Research A ND LU0119366440 Fonds Fonds</p> <hr/> <p style="text-align: right;">20Stk.</p>	<p>13.11. 00:00 5,29</p> <hr/> <p>13.05. 00:00 5,37 EUR</p>	<p style="text-align: right;">+0,02 0,38%</p> <hr/> <p style="text-align: right;">-0,08 -1,49%</p>	

<p>Pioneer Funds GI.Ecology A ND LU0271656133 Fonds Fonds</p> <hr/> <p style="text-align: right;">20Stk.</p>	<p>13.11. 00:00 210,66</p> <hr/> <p>13.05. 00:00 209,23 EUR</p>	<p style="text-align: right;">-0,87 -0,41%</p> <hr/> <p style="text-align: right;">1,43 0,68%</p>	
<p>Pioneer Funds U.S.Pioneer Funds A ND LU0133643469 Fonds Fonds</p> <hr/> <p style="text-align: right;">20Stk.</p>	<p>13.11. 00:00 6,76</p> <hr/> <p>13.05. 00:00 5,71 EUR</p>	<p style="text-align: right;">-0,01 -0,15%</p> <hr/> <p style="text-align: right;">1,05 18,39%</p>	
<p>Raiffeisen Health Care Aktien R T AT0000714282 Fonds Fonds</p> <hr/> <p style="text-align: right;">20Stk.</p>	<p>14.11. 00:00 169,28</p> <hr/> <p>11.08. 00:00 146,71 EUR</p>	<p style="text-align: right;">+0,05 0,03%</p> <hr/> <p style="text-align: right;">22,57 15,38%</p>	
<p>Templeton BRIC Fd.A acc EUR LU0229946628 Fonds Fonds</p> <hr/> <p style="text-align: right;">20Stk.</p>	<p>13.11. 00:00 13,99</p> <hr/> <p>13.05. 00:00 12,27 EUR</p>	<p style="text-align: right;">-0,16 -1,13%</p> <hr/> <p style="text-align: right;">1,72 14,02%</p>	
<p>Templeton Global Bond Fd.A acc EUR-H1 LU0294219869 Fonds Fonds</p> <hr/> <p style="text-align: right;">20Stk.</p>	<p>13.11. 00:00 21,47</p> <hr/> <p>13.05. 00:00 21,14 EUR</p>	<p style="text-align: right;">-0,06 -0,28%</p> <hr/> <p style="text-align: right;">0,33 1,56%</p>	
<p>Templeton Korea Fd.A acc LU0057567074 Fonds Fonds</p> <hr/> <p style="text-align: right;">20Stk.</p>	<p>13.11. 00:00 5,74</p> <hr/> <p>13.05. 00:00 6,06 USD</p>	<p style="text-align: right;">-0,01 -0,17%</p> <hr/> <p style="text-align: right;">-0,32 -5,28%</p>	

Zdroj: Teletrader