

# Fondy Abeva Consulting



© TeleTrader







Pioneer Funds GI.Ecology A ND	19.32%
C-QUADRAT ARTS Best Momentum (EUR) T	19.25%
C-QUADRAT ARTS TR Dynamic	16.20%
C-QUADRAT ARTS TR Balanced	16.01%
Others	29.22%








Hodnota portfolia	<b>22.672,73428</b>
Cash	<b>28.093,98853</b>
Součet	<b>50.766,72281</b>





Realizované zisky / ztráty	<b>0,00</b>
Účetní zisk / ztráta	<b>766,72281</b>

Absolutní součet	<b>766,72281</b>
Celkový vývoj (%)	<b>1,53%</b>

Titul ISIN / Typ Burza	Datum / Čas Podílový list	Změna Změna (%)	Grafické vyjádření
<b>C-QUADRAT ARTS Best Momentum (EUR) T</b> AT0000825393 Fonds Fonds	13.06. 00:00 <b>220,06</b> 13.05. 00:00 211,25 EUR	+0,29 <b>0,13%</b> 8,81 4,17%	
<b>C-QUADRAT ARTS TR Balanced</b> AT0000634704 Fonds Fonds	13.06. 00:00 <b>178,82</b> 13.05. 00:00 176,27 EUR	-0,08 <b>-0,04%</b> 2,55 1,45%	
<b>C-QUADRAT ARTS TR Dynamic</b> AT0000634738 Fonds Fonds	13.06. 00:00 <b>182,30</b> 13.05. 00:00 178,12 EUR	+0,07 <b>0,04%</b> 4,18 2,35%	

<p><b><u>CS BF(Lux)Inflation Linked USD B</u></b>            LU0175164267 Fonds            Fonds</p> <hr/> <p style="text-align: right;">20Stk.</p>	<p>12.06. 00:00  <b>132,57</b></p> <hr/> <p>13.05. 00:00            131,45 USD</p>	<p>+0,34  <b>0,26%</b></p> <hr/> <p>1,12  <b>0,85%</b></p>	
<p><b><u>CS EF(Lux)GI.Prestige R USD</u></b>            LU0254364663 Fonds            Fonds</p> <hr/> <p style="text-align: right;">20Stk.</p>	<p>12.06. 00:00  <b>15,63</b></p> <hr/> <p>13.05. 00:00            15,34 USD</p>	<p>-0,06  <b>-0,38%</b></p> <hr/> <p>0,29  <b>1,89%</b></p>	
<p><b><u>CS EF(Lux)USA R EUR</u></b>            LU0145374574 Fonds            Fonds</p> <hr/> <p style="text-align: right;">20Stk.</p>	<p>12.06. 00:00  <b>13,38</b></p> <hr/> <p>13.05. 00:00            12,89 EUR</p>	<p>-0,12  <b>-0,89%</b></p> <hr/> <p>0,49  <b>3,80%</b></p>	
<p><b><u>CS(Lux)Commodity Index Plus USD B</u></b>            LU0230918368 Fonds            Fonds</p> <hr/> <p style="text-align: right;">20Stk.</p>	<p>12.06. 00:00  <b>85,04</b></p> <hr/> <p>13.05. 00:00            85,83 USD</p>	<p>+0,89  <b>1,06%</b></p> <hr/> <p>-0,79  <b>-0,92%</b></p>	
<p><b><u>Franklin Global Growth Fd.A acc EUR</u></b>            LU0508195822 Fonds            Fonds</p> <hr/> <p style="text-align: right;">20Stk.</p>	<p>12.06. 00:00  <b>13,19</b></p> <hr/> <p>13.05. 00:00            12,44 EUR</p>	<p>-0,05  <b>-0,38%</b></p> <hr/> <p>0,75  <b>6,03%</b></p>	
<p><b><u>Franklin MENA Fd.A acc EUR</u></b>            LU0352132285 Fonds            Fonds</p> <hr/> <p style="text-align: right;">20Stk.</p>	<p>12.06. 00:00  <b>5,34</b></p> <hr/> <p>13.05. 00:00            5,25 EUR</p>	<p>0,00  <b>0,00%</b></p> <hr/> <p>0,09  <b>1,71%</b></p>	

<p><b>Franklin Mutual</b> <b>Glob.Discov.A acc EUR-H2</b> LU0294219513 Fonds Fonds</p> <hr/> <p style="text-align: right;">20Stk.</p>	<p>12.06. 00:00 <b>12,63</b></p> <hr/> <p>13.05. 00:00 <b>12,24 EUR</b></p>	<p style="text-align: right;">-0,05 <b>-0,39%</b></p> <hr/> <p style="text-align: right;">0,39 <b>3,19%</b></p>	
<p><b>Franklin Technology Fd.A</b> <b>acc EUR</b> LU0260870158 Fonds Fonds</p> <hr/> <p style="text-align: right;">20Stk.</p>	<p>12.06. 00:00 <b>7,24</b></p> <hr/> <p>13.05. 00:00 <b>6,69 EUR</b></p>	<p style="text-align: right;">-0,07 <b>-0,96%</b></p> <hr/> <p style="text-align: right;">0,55 <b>8,22%</b></p>	
<p><b>PARVEST Equity Japan C</b> LU0012181748 Fonds Fonds</p> <hr/> <p style="text-align: right;">20Stk.</p>	<p>12.06. 00:00 <b>4.203,00</b></p> <hr/> <p>13.05. 00:00 <b>3.905,00 JPY</b></p>	<p style="text-align: right;">-9,00 <b>-0,21%</b></p> <hr/> <p style="text-align: right;">298,00 <b>7,63%</b></p>	
<p><b>Pioneer Euro Corp.Bd.C ND</b> LU0133660471 Fonds Fonds</p> <hr/> <p style="text-align: right;">20Stk.</p>	<p>12.06. 00:00 <b>8,09</b></p> <hr/> <p>13.05. 00:00 <b>8,02 EUR</b></p>	<p style="text-align: right;">0,00 <b>0,00%</b></p> <hr/> <p style="text-align: right;">0,07 <b>0,87%</b></p>	
<p><b>Pioneer European Research</b> <b>A ND</b> LU0119366440 Fonds Fonds</p> <hr/> <p style="text-align: right;">20Stk.</p>	<p>12.06. 00:00 <b>5,51</b></p> <hr/> <p>13.05. 00:00 <b>5,37 EUR</b></p>	<p style="text-align: right;">-0,01 <b>-0,18%</b></p> <hr/> <p style="text-align: right;">0,14 <b>2,61%</b></p>	
<p><b>Pioneer Funds GI.Ecology A</b> <b>ND</b> LU0271656133 Fonds Fonds</p> <hr/> <p style="text-align: right;">20Stk.</p>	<p>12.06. 00:00 <b>221,63</b></p> <hr/> <p>13.05. 00:00 <b>209,23 EUR</b></p>	<p style="text-align: right;">-0,13 <b>-0,06%</b></p> <hr/> <p style="text-align: right;">12,40 <b>5,93%</b></p>	
<p><b>Pioneer Funds U.S.Pioneer</b> <b>Funds A ND</b> LU0133643469 Fonds Fonds</p>	<p>12.06. 00:00 <b>5,97</b></p>	<p style="text-align: right;">-0,05 <b>-0,83%</b></p>	

20Stk.	13.05. 00:00 5,71 EUR	0,26 4,55%	
<b><u>Templeton BRIC Fd.A acc EUR</u></b> LU0229946628 Fonds Fonds	12.06. 00:00 <b>13,46</b>	-0,06 <b>-0,44%</b>	
20Stk.	13.05. 00:00 12,27 EUR	1,19 9,70%	
<b><u>Templeton Euro High Yield Fd.A acc</u></b> LU0131126574 Fonds Fonds	12.06. 00:00 <b>17,23</b>	0,00 <b>0,00%</b>	
20Stk.	13.05. 00:00 17,07 EUR	0,16 0,94%	
<b><u>Templeton Global Bond Fd.A acc EUR-H1</u></b> LU0294219869 Fonds Fonds	12.06. 00:00 <b>21,46</b>	-0,04 <b>-0,19%</b>	
20Stk.	13.05. 00:00 21,14 EUR	0,32 1,51%	
<b><u>Templeton Korea Fd.A acc</u></b> LU0057567074 Fonds Fonds	12.06. 00:00 <b>6,16</b>	-0,04 <b>-0,65%</b>	
20Stk.	13.05. 00:00 6,06 USD	0,10 1,65%	
Zdroj: Teletrader.com			