

Fondy Abeva Consulting



© TeleTrader






Pioneer Funds GI.Ecology A ND	19.32%
C-QUADRAT ARTS Best Momentum (EUR) T	19.25%
C-QUADRAT ARTS TR Dynamic	16.20%
C-QUADRAT ARTS TR Balanced	16.01%
Others	29.22%








Hodnota portfolia	22.863,68703
Cash	28.093,98853
Součet	50.957,67555





Realizované zisky / ztráty	0,00
Účetní zisk / ztráta	957,67555

Absolutní součet	957,67555
Celkový vývoj (%)	1,92%

Titul ISIN / Typ Burza	Datum / Čas Podílový list akt. Podílový list nákup	Změna Změna akt. (%) Změna od poč.	Grafické vyjádření
C-QUADRAT ARTS Best Momentum (EUR) T AT0000825393 Fonds Fonds	04.07. 00:00 221,89 13.05. 00:00 211,25 EUR	+0,55 0,25% 10,64 5,04%	
C-QUADRAT ARTS TR Balanced AT0000634704 Fonds Fonds	04.07. 00:00 179,89 13.05. 00:00 176,27 EUR	+0,24 0,13% 3,62 2,05%	
C-QUADRAT ARTS TR Dynamic AT0000634738 Fonds Fonds	04.07. 00:00 184,23 13.05. 00:00 178,12 EUR	+0,83 0,45% 6,11 3,43%	

<p><u>CS BF(Lux)Inflation Linked USD B</u> LU0175164267 Fonds Fonds</p> <hr/> <p style="text-align: right;">20Stk.</p>	<p>03.07. 00:00 132,90</p> <hr/> <p>13.05. 00:00 131,45 USD</p>	<p style="text-align: right;">-0,09 -0,07%</p> <hr/> <p style="text-align: right;">1,45 1,10%</p>	
<p><u>CS EF(Lux)GI.Prestige R USD</u> LU0254364663 Fonds Fonds</p> <hr/> <p style="text-align: right;">20Stk.</p>	<p>03.07. 00:00 15,63</p> <hr/> <p>13.05. 00:00 15,34 USD</p>	<p style="text-align: right;">+0,09 0,58%</p> <hr/> <p style="text-align: right;">0,29 1,89%</p>	
<p><u>CS EF(Lux)USA R EUR</u> LU0145374574 Fonds Fonds</p> <hr/> <p style="text-align: right;">20Stk.</p>	<p>03.07. 00:00 13,81</p> <hr/> <p>13.05. 00:00 12,89 EUR</p>	<p style="text-align: right;">+0,07 0,51%</p> <hr/> <p style="text-align: right;">0,92 7,14%</p>	
<p><u>CS(Lux)Commodity Index Plus USD B</u> LU0230918368 Fonds Fonds</p> <hr/> <p style="text-align: right;">20Stk.</p>	<p>03.07. 00:00 85,05</p> <hr/> <p>13.05. 00:00 85,83 USD</p>	<p style="text-align: right;">-0,06 -0,07%</p> <hr/> <p style="text-align: right;">-0,78 -0,91%</p>	
<p><u>Franklin Euro High Yield Fd.A acc</u> LU0131126574 Fonds Fonds</p> <hr/> <p style="text-align: right;">20Stk.</p>	<p>03.07. 00:00 17,23</p> <hr/> <p>13.05. 00:00 17,07 EUR</p>	<p style="text-align: right;">+0,01 0,06%</p> <hr/> <p style="text-align: right;">0,16 0,94%</p>	
<p><u>Franklin Global Growth Fd.A acc EUR</u> LU0508195822 Fonds Fonds</p> <hr/> <p style="text-align: right;">20Stk.</p>	<p>03.07. 00:00 13,48</p> <hr/> <p>13.05. 00:00 12,44 EUR</p>	<p style="text-align: right;">+0,15 1,13%</p> <hr/> <p style="text-align: right;">1,04 8,36%</p>	

<p>Franklin MENA Fd.A acc EUR LU0352132285 Fonds Fonds</p> <hr/> <p style="text-align: right;">20Stk.</p>	<p>03.07. 00:00 5,17</p> <hr/> <p>13.05. 00:00 5,25 EUR</p>	<p style="text-align: right;">-0,01 -0,19%</p> <hr/> <p style="text-align: right;">-0,08 -1,52%</p>	
<p>Franklin Mutual Glob.Discov.A acc EUR-H2 LU0294219513 Fonds Fonds</p> <hr/> <p style="text-align: right;">20Stk.</p>	<p>03.07. 00:00 12,74</p> <hr/> <p>13.05. 00:00 12,24 EUR</p>	<p style="text-align: right;">+0,08 0,63%</p> <hr/> <p style="text-align: right;">0,50 4,08%</p>	
<p>Franklin Technology Fd.A acc EUR LU0260870158 Fonds Fonds</p> <hr/> <p style="text-align: right;">20Stk.</p>	<p>03.07. 00:00 7,51</p> <hr/> <p>13.05. 00:00 6,69 EUR</p>	<p style="text-align: right;">+0,07 0,94%</p> <hr/> <p style="text-align: right;">0,82 12,26%</p>	
<p>PARVEST Equity Japan C LU0012181748 Fonds Fonds</p> <hr/> <p style="text-align: right;">20Stk.</p>	<p>03.07. 00:00 4.300,00</p> <hr/> <p>13.05. 00:00 3.905,00 JPY</p>	<p style="text-align: right;">-18,00 -0,42%</p> <hr/> <p style="text-align: right;">395,00 10,12%</p>	
<p>Pioneer Euro Corp.Bd.C ND LU0133660471 Fonds Fonds</p> <hr/> <p style="text-align: right;">20Stk.</p>	<p>03.07. 00:00 8,09</p> <hr/> <p>13.05. 00:00 8,02 EUR</p>	<p style="text-align: right;">+0,01 0,12%</p> <hr/> <p style="text-align: right;">0,07 0,87%</p>	
<p>Pioneer European Research A ND LU0119366440 Fonds Fonds</p> <hr/> <p style="text-align: right;">20Stk.</p>	<p>03.07. 00:00 5,54</p> <hr/> <p>13.05. 00:00 5,37 EUR</p>	<p style="text-align: right;">+0,06 1,09%</p> <hr/> <p style="text-align: right;">0,17 3,17%</p>	
<p>Pioneer Funds GI.Ecology A ND LU0271656133 Fonds Fonds</p>	<p>03.07. 00:00 224,75</p>	<p style="text-align: right;">+1,36 0,61%</p>	

	20Stk.	13.05. 00:00 209,23 EUR	15,52 7,42%	
<u>Pioneer Funds U.S.Pioneer Funds A ND</u> LU0133643469 Fonds Fonds		03.07. 00:00 6,12	+0,05 0,82%	
	20Stk.	13.05. 00:00 5,71 EUR	0,41 7,18%	
<u>Templeton BRIC Fd.A acc EUR</u> LU0229946628 Fonds Fonds		03.07. 00:00 13,67	+0,12 0,89%	
	20Stk.	13.05. 00:00 12,27 EUR	1,40 11,41%	
<u>Templeton Global Bond Fd.A acc EUR-H1</u> LU0294219869 Fonds Fonds		03.07. 00:00 21,51	+0,05 0,23%	
	20Stk.	13.05. 00:00 21,14 EUR	0,37 1,75%	
<u>Templeton Korea Fd.A acc</u> LU0057567074 Fonds Fonds		03.07. 00:00 6,31	+0,01 0,16%	
	20Stk.	13.05. 00:00 6,06 USD	0,25 4,13%	

Zdroj: Teletrader