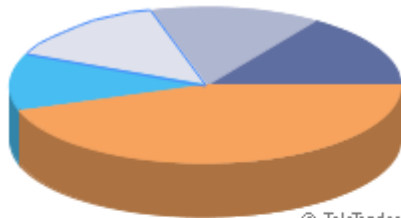


# Fondy Abeva Consulting



© TeleTrader

KBC Equity Fund Pharma Growth C	15.47%
C-QUADRAT ARTS Best Momentum (EUR) T	14.13%
Pioneer Funds GI.Ecology A ND	13.92%
C-QUADRAT ARTS TR Dynamic	11.72%
Others	44.76%







Hodnota portfolia	<b>31.691,32494</b>
Cash	<b>19.255,97969</b>
Součet	<b>50.947,30464</b>

Realizované zisky / ztráty	<b>0,00</b>
Účetní zisk / ztráta	<b>947,30464</b>







Absolutní součet	<b>947,30464</b>
Celkový vývoj (%)	<b>1,89%</b>



Titul ISIN / Typ Burza	Datum / Čas Podílový list akt. Podílový list nákup	Změna Změna akt. (%) Změna od poč.	Grafické vyjádření
<b><u>Amundi Eq.GI.Aqua AE C</u></b> LU0272932475 Fonds Fonds	24.07. 00:00 <b>126,42</b> 13.05. 00:00 <b>127,34 EUR</b>	-0,13 <b>-0,10%</b> -0,92 <b>-0,72%</b>	
<b><u>C-QUADRAT ARTS Best Momentum (EUR) T</u></b> AT0000825393 Fonds Fonds	25.07. 00:00 <b>223,84</b> 13.05. 00:00 <b>211,25 EUR</b>	+0,36 <b>0,16%</b> 12,59 <b>5,96%</b>	
<b><u>C-QUADRAT ARTS TR Balanced</u></b> AT0000634704 Fonds Fonds	25.07. 00:00 <b>181,00</b> 13.05. 00:00 <b>176,27 EUR</b>	+0,29 <b>0,16%</b> 4,73 <b>2,68%</b>	

<p><b>C-QUADRAT ARTS TR</b> <b>Dynamic</b> AT0000634738 Fonds Fonds</p> <hr/> <p style="text-align: right;">20Stk.</p>	<p>25.07. 00:00 <b>185,78</b></p> <hr/> <p>13.05. 00:00 <b>178,12 EUR</b></p>	<p style="text-align: right;">+0,17 <b>0,09%</b></p> <hr/> <p style="text-align: right;">7,66 <b>4,30%</b></p>	
<p><b>CS BF(Lux)Inflation Linked</b> <b>USD B</b> LU0175164267 Fonds Fonds</p> <hr/> <p style="text-align: right;">20Stk.</p>	<p>24.07. 00:00 <b>133,40</b></p> <hr/> <p>13.05. 00:00 <b>131,45 USD</b></p>	<p style="text-align: right;">-0,11 <b>-0,08%</b></p> <hr/> <p style="text-align: right;">1,95 <b>1,48%</b></p>	
<p><b>CS EF(Lux)GI.Prestige R</b> <b>USD</b> LU0254364663 Fonds Fonds</p> <hr/> <p style="text-align: right;">20Stk.</p>	<p>24.07. 00:00 <b>15,52</b></p> <hr/> <p>13.05. 00:00 <b>15,34 USD</b></p>	<p style="text-align: right;">+0,04 <b>0,26%</b></p> <hr/> <p style="text-align: right;">0,18 <b>1,17%</b></p>	
<p><b>CS EF(Lux)USA R EUR</b> LU0145374574 Fonds Fonds</p> <hr/> <p style="text-align: right;">20Stk.</p>	<p>24.07. 00:00 <b>13,71</b></p> <hr/> <p>13.05. 00:00 <b>12,89 EUR</b></p>	<p style="text-align: right;">+0,02 <b>0,15%</b></p> <hr/> <p style="text-align: right;">0,82 <b>6,36%</b></p>	
<p><b>CS(Lux)Commodity Index</b> <b>Plus USD B</b> LU0230918368 Fonds Fonds</p> <hr/> <p style="text-align: right;">20Stk.</p>	<p>24.07. 00:00 <b>81,82</b></p> <hr/> <p>13.05. 00:00 <b>85,83 USD</b></p>	<p style="text-align: right;">-0,07 <b>-0,09%</b></p> <hr/> <p style="text-align: right;">-4,01 <b>-4,67%</b></p>	
<p><b>Franklin Euro High Yield</b> <b>Fd.A acc</b> LU0131126574 Fonds Fonds</p> <hr/> <p style="text-align: right;">20Stk.</p>	<p>24.07. 00:00 <b>17,16</b></p> <hr/> <p>13.05. 00:00 <b>17,07 EUR</b></p>	<p style="text-align: right;">0,00 <b>0,00%</b></p> <hr/> <p style="text-align: right;">0,09 <b>0,53%</b></p>	

<p><b><u>Franklin Global Growth Fd.A acc EUR</u></b>            LU0508195822 Fonds            Fonds</p> <hr/> <p style="text-align: right;">20Stk.</p>	<p>24.07. 00:00  <b>13,62</b></p> <hr/> <p>13.05. 00:00            12,44 EUR</p>	<p>+0,04  <b>0,29%</b></p> <hr/> <p>1,18            9,49%</p>	
<p><b><u>Franklin MENA Fd.A acc EUR</u></b>            LU0352132285 Fonds            Fonds</p> <hr/> <p style="text-align: right;">20Stk.</p>	<p>24.07. 00:00  <b>5,52</b></p> <hr/> <p>13.05. 00:00            5,25 EUR</p>	<p>+0,02  <b>0,36%</b></p> <hr/> <p>0,27            5,14%</p>	
<p><b><u>Franklin Mutual Beacon Fd.N acc USD</u></b>            LU0094041471 Fonds            Fonds</p> <hr/> <p style="text-align: right;">20Stk.</p>	<p>24.07. 00:00  <b>35,77</b></p> <hr/> <p>13.05. 00:00            36,08 USD</p>	<p>+0,03  <b>0,08%</b></p> <hr/> <p>-0,31            -0,86%</p>	
<p><b><u>Franklin Mutual Glob.Discov.A acc EUR-H2</u></b>            LU0294219513 Fonds            Fonds</p> <hr/> <p style="text-align: right;">20Stk.</p>	<p>24.07. 00:00  <b>12,60</b></p> <hr/> <p>13.05. 00:00            12,24 EUR</p>	<p>0,00  <b>0,00%</b></p> <hr/> <p>0,36            2,94%</p>	
<p><b><u>Franklin Technology Fd.A acc EUR</u></b>            LU0260870158 Fonds            Fonds</p> <hr/> <p style="text-align: right;">20Stk.</p>	<p>24.07. 00:00  <b>7,45</b></p> <hr/> <p>13.05. 00:00            6,69 EUR</p>	<p>+0,04  <b>0,54%</b></p> <hr/> <p>0,76            11,36%</p>	
<p><b><u>HSBC GIF Asia ex Japan Sm.Comp.AC USD</u></b>            LU0164939612 Fonds            Fonds</p> <hr/> <p style="text-align: right;">20Stk.</p>	<p>25.07. 00:00  <b>57,253</b></p> <hr/> <p>13.05. 00:00            55,638 USD</p>	<p>+0,729  <b>1,29%</b></p> <hr/> <p>1,615            2,90%</p>	

<p><b><u>KBC Equity Fund Pharma Growth C</u></b> BE0177733293 Fonds Fonds</p> <hr/> <p style="text-align: right;">5Stk.</p>	<p>24.07. 00:00 <b>980,48</b></p> <hr/> <p>13.05. 00:00 988,40 EUR</p>	<p style="text-align: right;">-1,27 <b>-0,13%</b></p> <hr/> <p style="text-align: right;">-7,92 <b>-0,80%</b></p>	
<p><b><u>PARVEST Equity Japan C</u></b> LU0012181748 Fonds Fonds</p> <hr/> <p style="text-align: right;">20Stk.</p>	<p>24.07. 00:00 <b>4.243,00</b></p> <hr/> <p>13.05. 00:00 3.905,00 JPY</p>	<p style="text-align: right;">-17,00 <b>-0,40%</b></p> <hr/> <p style="text-align: right;">338,00 <b>8,66%</b></p>	
<p><b><u>Pioneer Euro Corp.Bd.C ND</u></b> LU0133660471 Fonds Fonds</p> <hr/> <p style="text-align: right;">20Stk.</p>	<p>24.07. 00:00 <b>8,09</b></p> <hr/> <p>13.05. 00:00 8,02 EUR</p>	<p style="text-align: right;">0,00 <b>0,00%</b></p> <hr/> <p style="text-align: right;">0,07 <b>0,87%</b></p>	
<p><b><u>Pioneer European Research A ND</u></b> LU0119366440 Fonds Fonds</p> <hr/> <p style="text-align: right;">20Stk.</p>	<p>24.07. 00:00 <b>5,43</b></p> <hr/> <p>13.05. 00:00 5,37 EUR</p>	<p style="text-align: right;">+0,03 <b>0,56%</b></p> <hr/> <p style="text-align: right;">0,06 <b>1,12%</b></p>	
<p><b><u>Pioneer Funds Gl.Ecology A ND</u></b> LU0271656133 Fonds Fonds</p> <hr/> <p style="text-align: right;">20Stk.</p>	<p>24.07. 00:00 <b>220,61</b></p> <hr/> <p>13.05. 00:00 209,23 EUR</p>	<p style="text-align: right;">-0,39 <b>-0,18%</b></p> <hr/> <p style="text-align: right;">11,38 <b>5,44%</b></p>	
<p><b><u>Pioneer Funds U.S.Pioneer Funds A ND</u></b> LU0133643469 Fonds Fonds</p> <hr/> <p style="text-align: right;">20Stk.</p>	<p>24.07. 00:00 <b>6,14</b></p> <hr/> <p>13.05. 00:00 5,71 EUR</p>	<p style="text-align: right;">0,00 <b>0,00%</b></p> <hr/> <p style="text-align: right;">0,43 <b>7,53%</b></p>	
<p><b><u>Templeton BRIC Fd.A acc EUR</u></b> LU0229946628 Fonds Fonds</p>	<p>24.07. 00:00 <b>14,11</b></p>	<p style="text-align: right;">+0,06 <b>0,43%</b></p>	

	20Stk.	13.05. 00:00 12,27 EUR	1,84 15,00%	
<b><u>Templeton Global Bond</u></b> <b><u>Fd.A acc EUR-H1</u></b> LU0294219869 Fonds Fonds		24.07. 00:00 <b>21,54</b>	-0,03 <b>-0,14%</b>	
	20Stk.	13.05. 00:00 21,14 EUR	0,40 1,89%	
<b><u>Templeton Korea Fd.A acc</u></b> LU0057567074 Fonds Fonds		24.07. 00:00 <b>6,12</b>	-0,03 <b>-0,49%</b>	
	20Stk.	13.05. 00:00 6,06 USD	0,06 0,99%	

Zdroj: Teletrader