







Fondy Abeva Consulting

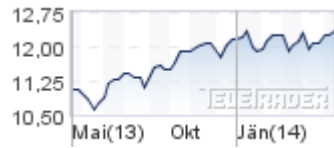



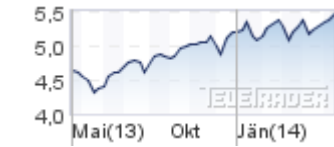








Pioneer Funds GI.Ecology A ND	19.32%
C-QUADRAT ARTS Best Momentum (EUR) T	19.25%
C-QUADRAT ARTS TR Dynamic	16.20%
C-QUADRAT ARTS TR Balanced	16.01%
Others	29.22%

Hodnota portfolia	22.130,24865
Hotovost	28.093,98853
Součet	50.224,23717
Realizované zisky / ztráty	0,00
Účetní zisk / ztráta	224,23717
Absolutní součet	224,23717
Celkový vývoj (%)	0,45%

Titul ISIN / Typ Burza	Datum / Čas Podílový list	Změna Změna (%)	Grafické vyjádření
C-QUADRAT ARTS Best Momentum (EUR) T AT0000825393 Fonds Fonds	14.05. 00:00 213,52 13.05. 00:00 211,25 EUR	+1,48 0,70% 2,27 1,07%	
C-QUADRAT ARTS TR Balanced AT0000634704 Fonds Fonds	14.05. 00:00 176,82 13.05. 00:00 176,27 EUR	+0,48 0,27% 0,55 0,31%	
C-QUADRAT ARTS TR Dynamic AT0000634738 Fonds Fonds	14.05. 00:00 179,24 13.05. 00:00 178,12 EUR	+0,72 0,40% 1,12 0,63%	

<p><u>CS BF(Lux)Inflation Linked USD B</u> LU0175164267 Fonds Fonds</p> <hr/> <p style="text-align: right;">20Stk.</p>	<p>13.05. 00:00 131,44</p> <hr/> <p>13.05. 00:00 131,45 USD</p>	<p style="text-align: right;">+0,23 0,18%</p> <hr/> <p style="text-align: right;">-0,01 -0,01%</p>	
<p><u>CS EF(Lux)GI.Prestige R USD</u> LU0254364663 Fonds Fonds</p> <hr/> <p style="text-align: right;">20Stk.</p>	<p>13.05. 00:00 15,43</p> <hr/> <p>13.05. 00:00 15,34 USD</p>	<p style="text-align: right;">+0,02 0,13%</p> <hr/> <p style="text-align: right;">0,09 0,59%</p>	
<p><u>CS EF(Lux)USA R EUR</u> LU0145374574 Fonds Fonds</p> <hr/> <p style="text-align: right;">20Stk.</p>	<p>13.05. 00:00 13,03</p> <hr/> <p>13.05. 00:00 12,89 EUR</p>	<p style="text-align: right;">-0,03 -0,23%</p> <hr/> <p style="text-align: right;">0,14 1,09%</p>	
<p><u>CS(Lux)Commodity Index Plus USD B</u> LU0230918368 Fonds Fonds</p> <hr/> <p style="text-align: right;">20Stk.</p>	<p>13.05. 00:00 86,17</p> <hr/> <p>13.05. 00:00 85,83 USD</p>	<p style="text-align: right;">+0,10 0,12%</p> <hr/> <p style="text-align: right;">0,34 0,40%</p>	
<p><u>Franklin Global Growth Fd.A acc EUR</u> LU0508195822 Fonds Fonds</p> <hr/> <p style="text-align: right;">20Stk.</p>	<p>13.05. 00:00 12,61</p> <hr/> <p>13.05. 00:00 12,44 EUR</p>	<p style="text-align: right;">+0,02 0,16%</p> <hr/> <p style="text-align: right;">0,17 1,37%</p>	
<p><u>Franklin MENA Fd.A acc EUR</u> LU0352132285 Fonds Fonds</p> <hr/> <p style="text-align: right;">20Stk.</p>	<p>13.05. 00:00 5,29</p> <hr/> <p>13.05. 00:00 5,25 EUR</p>	<p style="text-align: right;">+0,06 1,15%</p> <hr/> <p style="text-align: right;">0,04 0,76%</p>	

<p>Franklin Mutual Glob.Discov.A acc EUR-H2 LU0294219513 Fonds Fonds</p> <hr/> <p style="text-align: right;">20Stk.</p>	<p>13.05. 00:00 12,34</p> <hr/> <p>13.05. 00:00 12,24 EUR</p>	<p>+0,02 0,16%</p> <hr/> <p>0,10 0,82%</p>	
<p>Franklin Technology Fd.A acc EUR LU0260870158 Fonds Fonds</p> <hr/> <p style="text-align: right;">20Stk.</p>	<p>13.05. 00:00 6,82</p> <hr/> <p>13.05. 00:00 6,69 EUR</p>	<p>-0,01 -0,15%</p> <hr/> <p>0,13 1,94%</p>	
<p>PARVEST Equity Japan C LU0012181748 Fonds Fonds</p> <hr/> <p style="text-align: right;">20Stk.</p>	<p>13.05. 00:00 3.983,00</p> <hr/> <p>13.05. 00:00 3.905,00 JPY</p>	<p>+78,00 2,00%</p> <hr/> <p>78,00 2,00%</p>	
<p>Pioneer Euro Corp.Bd.C ND LU0133660471 Fonds Fonds</p> <hr/> <p style="text-align: right;">20Stk.</p>	<p>13.05. 00:00 8,04</p> <hr/> <p>13.05. 00:00 8,02 EUR</p>	<p>+0,02 0,25%</p> <hr/> <p>0,02 0,25%</p>	
<p>Pioneer European Research A ND LU0119366440 Fonds Fonds</p> <hr/> <p style="text-align: right;">20Stk.</p>	<p>13.05. 00:00 5,43</p> <hr/> <p>13.05. 00:00 5,37 EUR</p>	<p>+0,01 0,18%</p> <hr/> <p>0,06 1,12%</p>	
<p>Pioneer Funds GI.Ecology A ND LU0271656133 Fonds Fonds</p> <hr/> <p style="text-align: right;">20Stk.</p>	<p>13.05. 00:00 213,86</p> <hr/> <p>13.05. 00:00 209,23 EUR</p>	<p>+0,98 0,46%</p> <hr/> <p>4,63 2,21%</p>	

<p>Pioneer Funds U.S.Pioneer Funds A ND LU0133643469 Fonds Fonds</p> <hr/> <p style="text-align: right;">20Stk.</p>	<p>13.05. 00:00 5,79</p> <hr/> <p>13.05. 00:00 5,71 EUR</p>	<p>+0,02 0,35%</p> <hr/> <p>0,08 1,40%</p>	
<p>Templeton BRIC Fd.A acc EUR LU0229946628 Fonds Fonds</p> <hr/> <p style="text-align: right;">20Stk.</p>	<p>13.05. 00:00 12,59</p> <hr/> <p>13.05. 00:00 12,27 EUR</p>	<p>+0,13 1,04%</p> <hr/> <p>0,32 2,61%</p>	
<p>Templeton Euro High Yield Fd.A acc LU0131126574 Fonds Fonds</p> <hr/> <p style="text-align: right;">20Stk.</p>	<p>13.05. 00:00 17,11</p> <hr/> <p>13.05. 00:00 17,07 EUR</p>	<p>+0,02 0,12%</p> <hr/> <p>0,04 0,23%</p>	
<p>Templeton Global Bond Fd.A acc EUR-H1 LU0294219869 Fonds Fonds</p> <hr/> <p style="text-align: right;">20Stk.</p>	<p>13.05. 00:00 21,21</p> <hr/> <p>13.05. 00:00 21,14 EUR</p>	<p>+0,08 0,38%</p> <hr/> <p>0,07 0,33%</p>	
<p>Templeton Korea Fd.A acc LU0057567074 Fonds Fonds</p> <hr/> <p style="text-align: right;">20Stk.</p>	<p>13.05. 00:00 6,07</p> <hr/> <p>13.05. 00:00 6,06 USD</p>	<p>+0,09 1,51%</p> <hr/> <p>0,01 0,17%</p>	
<p>Zdroj: Morningstar.com</p>			

POUČENÍ O RIZICÍCH

VEŠKERÉ INFORMACE V TOMTO DOKUMENTU MAJÍ POUZE INFORMATIVNÍ POVAHU, PŘEDSTAVUJÍ NÁZORY JEJICH AUTORA V DOBĚ, KDY BYL MATERIÁL VYPRACOVÁN A MOHOU BÝT I BEZ PŘEDCHOZÍHO UPOZORNĚNÍ KDYKOLI MĚNĚNY NA ZÁKLADĚ TRŽNÍCH A DALŠÍCH PODMÍNEK A NEOBSAHUJÍ ŽÁDNOU ZÁRUKU, ŽE SE ZEMĚ, TRHY A SEKTORY BUDOU VYVÍJET TAK, JAK JE V DOKUMENTU NAZNAČENO. NÁZORY ZDE OBSAŽENÉ SE MOHOU LIŠIT OD NÁZORŮ VYJÁDŘENÝCH JINÝMI AUTORY A SPOLEČNOSTÍ ABEVA CONSULTING, S.R.O. PŘESTOŽE INFORMACE A DATA OBSAŽENÁ V TOMTO DOKUMENTU BYLA ZÍSKÁNA ZE ZDROJŮ, KTERÉ SPOLEČNOST ABEVA CONSULTING POKLÁDÁ ZA SPOLEHLIVÉ, ŽÁDNÁ OSOBA ZE SPOLEČNOSTI ABEVA CONSULTING, S.R.O. ANI S NÍ SPŘÍZNĚNÁ OSOBA NEČINÍ ŽÁDNÉ PROHLÁŠENÍ ANI ZÁRUKU TÝKAJÍCÍ SE PŘESNOSTI A ÚPLNOSTI TOHOTO DOKUMENTU A NA TENTO DOKUMENT JAKO TAKOVÝ BY NEMĚLO BÝT SPOLÉHÁNO A NEMĚL BY SLOUŽIT NAMÍSTO NEZÁVISLÉHO ÚSUDKU. PŘEDMĚTNÉ SDĚLENÍ NEPŘEDSTAVUJE NABÍDKU, OSOBNÍ INVESTIČNÍ PORADENSTVÍ ANI INVESTIČNÍ DOPORUČENÍ, KTERÁ BY ZOHLEDŇOVALA INDIVIDUÁLNÍ SITUACI INVESTORA, ZEJMÉNA VE SMYSLU JEHO ODBORNÝCH ZNALOSTÍ A ZKUŠENOSTÍ V OBLASTI INVESTIC, ČI DOKONCE JEHO FINANČNÍ SITUACI, INVESTIČNÍ CÍLE NEBO VZTAH K RIZIKU. KURZY, CENY, VÝNOSY, ZHODNOCENÍ, VÝKONNOST ČI JINÉ PARAMETRY DOSAŽENÉ JEDNOTLIVÝMI INVESTIČNÍMI NÁSTROJI V MINULOSTI NEMOHOU V ŽÁDNÉM PŘÍPADĚ SLOUŽIT JAKO INDIKÁTOR NEBO ZÁRUKA BUDOUCÍCH KURZŮ, CEN, VÝNOSŮ, ZHODNOCENÍ, VÝKONNOSTI ČI JINÝCH PARAMETRŮ TAKOVÝCHTO NEBO OBDOBNÝCH INVESTIČNÍCH NÁSTROJŮ. S INVESTICÍ JE VŽDY SPOJENO RIZIKO KOLÍSÁNÍ HODNOTY A NENÍ JISTÉ, ŽE SKUTEČNÝ VÝNOS BUDE ODPOVÍDAT VÝNOSU OČEKÁVANÉMU, INVESTOR DÁLE NESE KREDITNÍ RIZIKO EMITENTA INVESTIČNÍHO NÁSTROJE. INVESTIČNÍ NÁSTROJE DENOMINOVANÉ V CIZÍCH MĚNÁCH JSOU TAKÉ VYSTAVENY VÝKYVŮM VYPLÝVAJÍCÍCH ZE ZMĚN DEVIZOVÝCH KURZŮ, KTERÉ MOHOU MÍT JAK POZITIVNÍ, TAK I NEGATIVNÍ VLIV ZEJMÉNA NA JEJICH KURZY, CENY, ZHODNOCENÍ ČI VÝNOSY Z NICH PLYNOUCÍ. NÁVRATNOST INVESTOVANÝCH PROSTŘEDKŮ NENÍ V ŽÁDNÉM PŘÍPADĚ ZARUČENA. DALŠÍ INFORMACE O RIZICÍCH JSOU DOSTUPNÉ V MATERIÁLU POUČENÍ O RIZICÍCH NA ADRESE [HTTP://ABEVA.CZ/RIZIKA](http://abeva.cz/rizika). PŘEDMĚTNÉ SDĚLENÍ NEPŘEDSTAVUJE ZVLÁŠTNÍ INFORMACE O POSKYTOVATELI INVESTIČNÍCH SLUŽEB, JEHO POSKYTOVANÝCH SLUŽBÁCH, OCHRANĚ MAJETKU ZÁKAZNÍKA, RIZICÍCH APOD. DLE PŘÍSLUŠNÝCH PRÁVNÍCH PŘEDPISŮ. TYTO INFORMACE JSOU DOSTUPNÉ V MATERIÁLU INFORMACE PRO ZÁKAZNÍKY PRO PŘÍSLUŠNOU INVESTIČNÍ SLUŽBU. DŘÍVE, NEŽ SE ROZHODNETE INVESTOVAT, SEZNAMTE SE S PŘÍSLUŠNÝM AKTUÁLNÍM PROSPEKTEM (STATUTEM) DANÉHO FONDU. ZEJMÉNA V PŘÍPADĚ ZAHRANIČNÍCH FONDŮ SE SEZNAMTE S PRÁVNÍMI PODMÍNKAMI INVESTICE, DEVIZOVÝMI OMEZENÍMI A DAŇOVÝMI DŮSLEDKY A S MANAŽERSKÝMI PRAVIDLY A S PODMÍNKAMI PRO ČR. NÁZVY ZAHRANIČNÍCH FONDŮ UVEDENÉ V ČESKÉM JAZYCE ZPRAVIDLA PŘEDSTAVUJÍ JEJICH MARKETINGOVÉ OZNAČENÍ PRO ČESKOU REPUBLIKU. INVESTICE POPSANÁ V TOMTO DOKUMENTU NENÍ URČENA OSOBÁM TRVALE BYDLÍCÍM ČI SÍDLÍCÍM VE SPOJENÝCH STÁTECH AMERICKÝCH A OSOBÁM SPLŇUJÍCÍM STATUT „AMERICKÉHO SUBJEKTU“, JAK JE DEFINOVÁN V ZÁKONĚ SPOJENÝCH STÁTŮ AMERICKÝCH O CENNÝCH PAPÍRECH Z ROKU 1933, VE ZNĚNÍ POZDĚJŠÍCH PŘEDPISŮ. TENTO DOKUMENT JE VLASTNICTVÍM SPOLEČNOSTI ABEVA CONSULTING, S.R.O. A SLOUŽÍ POUZE PRO INTERNÍ ÚČELY (INFORMOVÁNÍ OBCHODNÍCH PARTNERŮ TĚTO SPOLEČNOSTI). TENTO DOKUMENT PŘEDSTAVUJE POUZE INFORMATIVNÍ PŘEKLAD KLÍČOVÝCH INFORMACÍ PRO INVESTORY FONDU UVEDENÝCH V TOMTO DOKUMENTU. PRO UČINĚNÍ ROZHODNUTÍ, ZDA INVESTOVAT, JE VŽDY ROZHODNÁ ORIGINÁLNÍ A AKTUÁLNÍ VERZE PŘÍSLUŠNÉHO DOKUMENTU FONDU (PROSPEKTU, STATUTU, KLÍČOVÝCH INFORMACÍ PRO INVESTORY, APOD.). TENTO DOKUMENT NESMÍ BÝT NIKDY NABÍZEN A PŘEDÁVÁN VEŘEJNOSTI, POKUD SPOLEČNOST PŘEDEM NEUDĚLILA OBCHODNÍMU PARTNEROVI KE KAŽDÉMU TAKOVÉMU PŘÍPADU PŘEDÁNÍ SVŮJ VÝSLOVNÝ SOUHLAS.