

Fondy Abeva Consulting











© TeleTrader



Pioneer Funds GI.Ecology A ND	19.32%
C-QUADRAT ARTS Best Momentum (EUR) T	19.25%
C-QUADRAT ARTS TR Dynamic	16.20%
C-QUADRAT ARTS TR Balanced	16.01%
Others	29.22%

Hodnota portfolia	31.333,2121
Cash	19.255,97969
Součet	50.589,1918
Realizované zisky / ztráty	0,00
Účetní zisk / ztráta	589,1918
Absolutní součet	589,1918
Celkový vývoj (%)	1,18%

Titul ISIN / Typ Burza	Datum / Čas Podílový list akt. Podílový list nákup	Změna Změna akt. (%) Změna od poč.	Grafické vyjádření
<u>Amundi Eq.GI.Aqua AE C</u> LU0272932475 Fonds Fonds	17.07. 00:00 124,41 13.05. 00:00 127,34 EUR	-1,53 -1,21% -2,93 -2,30%	
<u>C-QUADRAT ARTS Best Momentum (EUR) T</u> AT0000825393 Fonds Fonds	18.07. 00:00 221,25 13.05. 00:00 211,25 EUR	+0,07 0,03% 10,00 4,73%	
<u>C-QUADRAT ARTS TR Balanced</u> AT0000634704 Fonds Fonds	18.07. 00:00 179,96 13.05. 00:00 176,27 EUR	-0,14 -0,08% 3,69 2,09%	

<p>C-QUADRAT ARTS TR Dynamic AT0000634738 Fonds Fonds</p> <hr/> <p style="text-align: right;">20Stk.</p>	<p>18.07. 00:00 183,98</p> <hr/> <p>13.05. 00:00 178,12 EUR</p>	<p>-0,29 -0,16%</p> <hr/> <p>5,86 3,29%</p>	
<p>CS BF(Lux)Inflation Linked USD B LU0175164267 Fonds Fonds</p> <hr/> <p style="text-align: right;">20Stk.</p>	<p>17.07. 00:00 133,64</p> <hr/> <p>13.05. 00:00 131,45 USD</p>	<p>+0,41 0,31%</p> <hr/> <p>2,19 1,67%</p>	
<p>CS EF(Lux)GI.Prestige R USD LU0254364663 Fonds Fonds</p> <hr/> <p style="text-align: right;">20Stk.</p>	<p>17.07. 00:00 15,34</p> <hr/> <p>13.05. 00:00 15,34 USD</p>	<p>-0,05 -0,32%</p> <hr/> <p>0,00 0,00%</p>	
<p>CS EF(Lux)USA R EUR LU0145374574 Fonds Fonds</p> <hr/> <p style="text-align: right;">20Stk.</p>	<p>17.07. 00:00 13,48</p> <hr/> <p>13.05. 00:00 12,89 EUR</p>	<p>-0,19 -1,39%</p> <hr/> <p>0,59 4,58%</p>	
<p>CS(Lux)Commodity Index Plus USD B LU0230918368 Fonds Fonds</p> <hr/> <p style="text-align: right;">20Stk.</p>	<p>17.07. 00:00 82,38</p> <hr/> <p>13.05. 00:00 85,83 USD</p>	<p>+0,07 0,09%</p> <hr/> <p>-3,45 -4,02%</p>	
<p>Franklin Euro High Yield Fd.A acc LU0131126574 Fonds Fonds</p> <hr/> <p style="text-align: right;">20Stk.</p>	<p>17.07. 00:00 17,16</p> <hr/> <p>13.05. 00:00 17,07 EUR</p>	<p>-0,01 -0,06%</p> <hr/> <p>0,09 0,53%</p>	
<p>Franklin Global Growth Fd.A acc EUR LU0508195822 Fonds Fonds</p>	<p>17.07. 00:00 13,33</p>	<p>-0,11 -0,82%</p>	

	20Stk.	13.05. 00:00 12,44 EUR	0,89 7,15%	
Franklin MENA Fd.A acc EUR LU0352132285 Fonds Fonds		17.07. 00:00 5,40	+0,01 0,19%	
	20Stk.	13.05. 00:00 5,25 EUR	0,15 2,86%	
Franklin Mutual Beacon Fd.N acc USD LU0094041471 Fonds Fonds		17.07. 00:00 35,44	-0,29 -0,81%	
	20Stk.	13.05. 00:00 36,08 USD	-0,64 -1,77%	
Franklin Mutual Glob.Discov.A acc EUR-H2 LU0294219513 Fonds Fonds		17.07. 00:00 12,48	-0,09 -0,72%	
	20Stk.	13.05. 00:00 12,24 EUR	0,24 1,96%	
Franklin Technology Fd.A acc EUR LU0260870158 Fonds Fonds		17.07. 00:00 7,25	-0,12 -1,63%	
	20Stk.	13.05. 00:00 6,69 EUR	0,56 8,37%	
HSBC GIF Asia ex Japan Sm.Comp.AC USD LU0164939612 Fonds Fonds		18.07. 00:00 56,231	-0,763 -1,34%	
	20Stk.	13.05. 00:00 55,638 USD	0,593 1,07%	
KBC Equity Fund Pharma Growth C BE0177733293 Fonds Fonds		16.07. 00:00 967,59	-0,36 -0,04%	
	5Stk.	13.05. 00:00 988,40 EUR	-20,81 -2,11%	

<p>PARVEST Equity Japan C LU0012181748 Fonds Fonds</p> <hr/> <p style="text-align: right;">20Stk.</p>	<p>17.07. 00:00 4.268,00</p> <hr/> <p>13.05. 00:00 3.905,00 JPY</p>	<p style="text-align: right;">-3,00 -0,07%</p> <hr/> <p style="text-align: right;">363,00 9,30%</p>	
<p>Pioneer Euro Corp.Bd.C ND LU0133660471 Fonds Fonds</p> <hr/> <p style="text-align: right;">20Stk.</p>	<p>17.07. 00:00 8,09</p> <hr/> <p>13.05. 00:00 8,02 EUR</p>	<p style="text-align: right;">0,00 0,00%</p> <hr/> <p style="text-align: right;">0,07 0,87%</p>	
<p>Pioneer European Research A ND LU0119366440 Fonds Fonds</p> <hr/> <p style="text-align: right;">20Stk.</p>	<p>17.07. 00:00 5,36</p> <hr/> <p>13.05. 00:00 5,37 EUR</p>	<p style="text-align: right;">-0,06 -1,11%</p> <hr/> <p style="text-align: right;">-0,01 -0,19%</p>	
<p>Pioneer Funds GI.Ecology A ND LU0271656133 Fonds Fonds</p> <hr/> <p style="text-align: right;">20Stk.</p>	<p>17.07. 00:00 217,12</p> <hr/> <p>13.05. 00:00 209,23 EUR</p>	<p style="text-align: right;">-2,38 -1,08%</p> <hr/> <p style="text-align: right;">7,89 3,77%</p>	
<p>Pioneer Funds U.S.Pioneer Funds A ND LU0133643469 Fonds Fonds</p> <hr/> <p style="text-align: right;">20Stk.</p>	<p>17.07. 00:00 6,04</p> <hr/> <p>13.05. 00:00 5,71 EUR</p>	<p style="text-align: right;">-0,06 -0,98%</p> <hr/> <p style="text-align: right;">0,33 5,78%</p>	
<p>Templeton BRIC Fd.A acc EUR LU0229946628 Fonds Fonds</p> <hr/> <p style="text-align: right;">20Stk.</p>	<p>17.07. 00:00 13,63</p> <hr/> <p>13.05. 00:00 12,27 EUR</p>	<p style="text-align: right;">-0,12 -0,87%</p> <hr/> <p style="text-align: right;">1,36 11,08%</p>	
<p>Templeton Global Bond Fd.A acc EUR-H1 LU0294219869 Fonds Fonds</p>	<p>17.07. 00:00 21,38</p>	<p style="text-align: right;">-0,10 -0,47%</p>	

	13.05. 00:00 21,14 EUR	0,24 1,14%	
20Stk.			
Templeton Korea Fd.A acc LU0057567074 Fonds Fonds	17.07. 00:00 6,04	+0,01 0,17%	
20Stk.	13.05. 00:00 6,06 USD	-0,02 -0,33%	
Zdroj: Teletrader.com			

POUČENÍ O RIZICÍCH

VEŠKERÉ INFORMACE V TOMTO DOKUMENTU MAJÍ POUZE INFORMATIVNÍ POVAHU, PŘEDSTAVUJÍ NÁZORY JEJICH AUTORA V DOBĚ, KDY BYL MATERIÁL VYPRACOVÁN A MOHOU BÝT I BEZ PŘEDCHOZÍHO UPOZORNĚNÍ KDYKOLI MĚNĚNY NA ZÁKLADĚ TRŽNÍCH A DALŠÍCH PODMÍNEK A NEOBSAHUJÍ ŽÁDNOU ZÁRUKU, ŽE SE ZEMĚ, TRHY A SEKTORY BUDOU VYVÍJET TAK, JAK JE V DOKUMENTU NAZNAČENO. NÁZORY ZDE OBSAŽENÉ SE MOHOU LIŠIT OD NÁZORŮ VYJÁDRĚNÝCH JINÝMI AUTORY A SPOLEČNOSTÍ ABEVA CONSULTING, S.R.O. PŘESTOŽE INFORMACE A DATA OBSAŽENÁ V TOMTO DOKUMENTU BYLA ZÍSKÁNA ZE ZDROJŮ, KTERÉ SPOLEČNOST ABEVA CONSULTING POKLÁDÁ ZA SPOLEHLIVÉ, ŽÁDNÁ OSOBA ZE SPOLEČNOSTI ABEVA CONSULTING, S.R.O. ANI S NÍ SPŘÍZNĚNÁ OSOBA NEČINÍ ŽÁDNÉ PROHLÁŠENÍ ANI ZÁRUKU TÝKAJÍCÍ SE PŘESNOSTI A ÚPLNOSTI TOHOTO DOKUMENTU A NA TENTO DOKUMENT JAKO TAKOVÝ BY NEMĚLO BÝT SPOLÉHÁNO A NEMĚL BY SLOUŽIT NAMÍSTO NEZÁVISLÉHO ÚSUDKU. PŘEDMĚTNÉ SDĚLENÍ NEPŘEDSTAVUJE NABÍDKU, OSOBNÍ INVESTIČNÍ PORADENSTVÍ ANI INVESTIČNÍ DOPORUČENÍ, KTERÁ BY ZOHLEDŇOVALA INDIVIDUÁLNÍ SITUACI INVESTORA, ZEJMÉNA VE SMYSLU JEHO ODBORNÝCH ZNALOSTÍ A ZKUŠENOSTÍ V OBLASTI INVESTIC, ČI DOKONCE JEHO FINANČNÍ SITUACI, INVESTIČNÍ CÍLE NEBO VZTAH K RIZIKU. KURZY, CENY, VÝNOSY, ZHODNOCENÍ, VÝKONNOST ČI JINÉ PARAMETRY DOSAŽENÉ JEDNOTLIVÝMI INVESTIČNÍMI NÁSTROJI V MINULOSTI NEMOHOU V ŽÁDNÉM PŘÍPADĚ SLOUŽIT JAKO INDIKÁTOR NEBO ZÁRUKA BUDOUCÍCH KURZŮ, CEN, VÝNOSŮ, ZHODNOCENÍ, VÝKONNOSTI ČI JINÝCH PARAMETRŮ TAKOVÝCHTO NEBO OBDOBNÝCH INVESTIČNÍCH NÁSTROJŮ. S INVESTICÍ JE VŽDY SPOJENO RIZIKO KOLÍSÁNÍ HODNOTY A NENÍ JISTÉ, ŽE SKUTEČNÝ VÝNOS BUDE ODPOVÍDAT VÝNOSU OČEKÁVANÉMU, INVESTOR DÁLE NESE KREDITNÍ RIZIKO EMITENTA INVESTIČNÍHO NÁSTROJE. INVESTIČNÍ NÁSTROJE DENOMINOVANÉ V CIZÍCH MĚNÁCH JSOU TAKÉ VYSTAVENY VÝKYVŮM VYPLÝVAJÍCÍCH ZE ZMĚN DEVIZOVÝCH KURZŮ, KTERÉ MOHOU MÍT JAK POZITIVNÍ, TAK I NEGATIVNÍ VLIV ZEJMÉNA NA JEJICH KURZY, CENY, ZHODNOCENÍ ČI VÝNOSY Z NICH PLYNOUCÍ. NÁVRATNOST INVESTOVANÝCH PROSTŘEDKŮ NENÍ V ŽÁDNÉM PŘÍPADĚ ZARUČENA. DALŠÍ INFORMACE O RIZICÍCH JSOU DOSTUPNÉ V MATERIÁLU POUČENÍ O RIZICÍCH NA ADRESE [HTTP://ABEVA.CZ/RIZIKA](http://abeva.cz/rizika). PŘEDMĚTNÉ SDĚLENÍ NEPŘEDSTAVUJE ZVLÁŠTNÍ INFORMACE O POSKYTOVATELI INVESTIČNÍCH SLUŽEB, JEHO POSKYTOVANÝCH SLUŽBÁCH, OCHRANĚ MAJETKU ZÁKAZNÍKA, RIZICÍCH APOD. DLE PŘÍSLUŠNÝCH PRÁVNÍCH PŘEDPISŮ. TYTO INFORMACE JSOU DOSTUPNÉ V MATERIÁLU INFORMACE PRO ZÁKAZNÍKY PRO PŘÍSLUŠNOU INVESTIČNÍ SLUŽBU. DŘÍVE, NEŽ SE ROZHODNETE INVESTOVAT, SEZNAMTE SE S PŘÍSLUŠNÝM AKTUÁLNÍM PROSPEKTEM (STATUTEM) DANÉHO FONDU. ZEJMÉNA V PŘÍPADĚ ZAHRANIČNÍCH FONDŮ SE SEZNAMTE S PRÁVNÍMI PODMÍNKAMI INVESTICE, DEVIZOVÝMI OMEZENÍMI A DAŇOVÝMI DŮSLEDKY A S MANAŽERSKÝMI PRAVIDLY A S PODMÍNKAMI PRO ČR. NÁZVY ZAHRANIČNÍCH FONDŮ UVEDENÉ V ČESKÉM JAZYCE ZPRAVIDLA PŘEDSTAVUJÍ JEJICH MARKETINGOVÉ OZNAČENÍ PRO ČESKOU REPUBLIKU. INVESTICE POPSANÁ V TOMTO DOKUMENTU NENÍ URČENA OSOBÁM TRVALE BYDLÍCÍM ČI SÍDLÍCÍM VE SPOJENÝCH STÁTECH AMERICKÝCH A OSOBÁM SPLŇUJÍCÍM STATUT „AMERICKÉHO SUBJEKTU“, JAK JE DEFINOVÁN V ZÁKONĚ SPOJENÝCH STÁTŮ AMERICKÝCH O CENNÝCH PAPIRECH Z ROKU 1933, VE ZNĚNÍ POZDĚJŠÍCH PŘEDPISŮ. TENTO DOKUMENT JE VLASTNICTVÍM SPOLEČNOSTI ABEVA CONSULTING, S.R.O. A SLOUŽÍ POUZE PRO INTERNÍ ÚČELY (INFORMOVÁNÍ OBCHODNÍCH PARTNERŮ TÉTO SPOLEČNOSTI). TENTO DOKUMENT PŘEDSTAVUJE POUZE INFORMATIVNÍ PŘEKLAD KLÍČOVÝCH INFORMACÍ PRO INVESTORY FONDU UVEDENÝCH V TOMTO DOKUMENTU. PRO UČINĚNÍ ROZHODNUTÍ, ZDA INVESTOVAT, JE VŽDY ROZHODNÁ ORIGINÁLNÍ A AKTUÁLNÍ VERZE PŘÍSLUŠNÉHO DOKUMENTU FONDU (PROSPEKTU, STATUTU, KLÍČOVÝCH INFORMACÍ PRO INVESTORY, APOD.). TENTO DOKUMENT NESMÍ BÝT NIKDY NABÍZEN A PŘEDÁVÁN VEŘEJNOSTI, POKUD SPOLEČNOST PŘEDEM NEUDĚLILA OBCHODNÍMU PARTNEROVI KE KAŽDÉMU TAKOVÉMU PŘÍPADU PŘEDÁNÍ SVŮJ VÝSLOVNÝ SOUHLAS.