

Fondy Abeva Consulting



© TeleTrader







Pioneer Funds GI.Ecology A ND	19.32%
C-QUADRAT ARTS Best Momentum (EUR) T	19.25%
C-QUADRAT ARTS TR Dynamic	16.20%
C-QUADRAT ARTS TR Balanced	16.01%
Others	29.22%








Hodnota portfolia	22.497,49717
Cash	28.093,98853
Součet	50.591,48569





Realizované zisky / ztráty	0,00
Účetní zisk / ztráta	591,48569

Absolutní součet	591,48569
Celkový vývoj (%)	1,18%

Titul ISIN / Typ Burza	Datum / Čas Podílový list	Změna Změna (%)	Grafické vyjádření
C-QUADRAT ARTS Best Momentum (EUR) T AT0000825393 Fonds Fonds	06.06. 00:00 217,47 13.05. 00:00 211,25 EUR	+0,72 0,33% 6,22 2,94%	
C-QUADRAT ARTS TR Balanced AT0000634704 Fonds Fonds	06.06. 00:00 177,62 13.05. 00:00 176,27 EUR	+0,25 0,14% 1,35 0,77%	
C-QUADRAT ARTS TR Dynamic AT0000634738 Fonds Fonds	06.06. 00:00 180,72 13.05. 00:00 178,12 EUR	+0,45 0,25% 2,60 1,46%	

<p><u>CS BF(Lux)Inflation Linked USD B</u> LU0175164267 Fonds Fonds</p> <hr/> <p style="text-align: right;">20Stk.</p>	<p>05.06. 00:00 132,21</p> <hr/> <p>13.05. 00:00 131,45 USD</p>	<p style="text-align: right;">+0,26 0,20%</p> <hr/> <p style="text-align: right;">0,76 0,58%</p>	
<p><u>CS EF(Lux)GI.Prestige R USD</u> LU0254364663 Fonds Fonds</p> <hr/> <p style="text-align: right;">20Stk.</p>	<p>05.06. 00:00 15,74</p> <hr/> <p>13.05. 00:00 15,34 USD</p>	<p style="text-align: right;">0,00 0,00%</p> <hr/> <p style="text-align: right;">0,40 2,61%</p>	
<p><u>CS EF(Lux)USA R EUR</u> LU0145374574 Fonds Fonds</p> <hr/> <p style="text-align: right;">20Stk.</p>	<p>05.06. 00:00 13,45</p> <hr/> <p>13.05. 00:00 12,89 EUR</p>	<p style="text-align: right;">+0,12 0,90%</p> <hr/> <p style="text-align: right;">0,56 4,34%</p>	
<p><u>CS(Lux)Commodity Index Plus USD B</u> LU0230918368 Fonds Fonds</p> <hr/> <p style="text-align: right;">20Stk.</p>	<p>05.06. 00:00 84,30</p> <hr/> <p>13.05. 00:00 85,83 USD</p>	<p style="text-align: right;">+0,03 0,04%</p> <hr/> <p style="text-align: right;">-1,53 -1,78%</p>	
<p><u>Franklin Global Growth Fd.A acc EUR</u> LU0508195822 Fonds Fonds</p> <hr/> <p style="text-align: right;">20Stk.</p>	<p>06.06. 00:00 13,21</p> <hr/> <p>13.05. 00:00 12,44 EUR</p>	<p style="text-align: right;">+0,10 0,76%</p> <hr/> <p style="text-align: right;">0,77 6,19%</p>	
<p><u>Franklin MENA Fd.A acc EUR</u> LU0352132285 Fonds Fonds</p> <hr/> <p style="text-align: right;">20Stk.</p>	<p>06.06. 00:00 5,29</p> <hr/> <p>13.05. 00:00 5,25 EUR</p>	<p style="text-align: right;">0,00 0,00%</p> <hr/> <p style="text-align: right;">0,04 0,76%</p>	

<p>Franklin Mutual Glob.Discov.A acc EUR-H2 LU0294219513 Fonds Fonds</p> <hr/> <p style="text-align: right;">20Stk.</p>	<p>06.06. 00:00 12,65</p> <hr/> <p>13.05. 00:00 12,24 EUR</p>	<p>+0,09 0,72%</p> <hr/> <p>0,41 3,35%</p>	
<p>Franklin Technology Fd.A acc EUR LU0260870158 Fonds Fonds</p> <hr/> <p style="text-align: right;">20Stk.</p>	<p>06.06. 00:00 7,19</p> <hr/> <p>13.05. 00:00 6,69 EUR</p>	<p>+0,05 0,70%</p> <hr/> <p>0,50 7,47%</p>	
<p>PARVEST Equity Japan C LU0012181748 Fonds Fonds</p> <hr/> <p style="text-align: right;">20Stk.</p>	<p>05.06. 00:00 4.183,00</p> <hr/> <p>13.05. 00:00 3.905,00 JPY</p>	<p>-9,00 -0,21%</p> <hr/> <p>278,00 7,12%</p>	
<p>Pioneer Euro Corp.Bd.C ND LU0133660471 Fonds Fonds</p> <hr/> <p style="text-align: right;">20Stk.</p>	<p>06.06. 00:00 8,08</p> <hr/> <p>13.05. 00:00 8,02 EUR</p>	<p>+0,02 0,25%</p> <hr/> <p>0,06 0,75%</p>	
<p>Pioneer European Research A ND LU0119366440 Fonds Fonds</p> <hr/> <p style="text-align: right;">20Stk.</p>	<p>06.06. 00:00 5,52</p> <hr/> <p>13.05. 00:00 5,37 EUR</p>	<p>+0,04 0,73%</p> <hr/> <p>0,15 2,79%</p>	
<p>Pioneer Funds GI.Ecology A ND LU0271656133 Fonds Fonds</p> <hr/> <p style="text-align: right;">20Stk.</p>	<p>06.06. 00:00 220,85</p> <hr/> <p>13.05. 00:00 209,23 EUR</p>	<p>+1,28 0,58%</p> <hr/> <p>11,62 5,55%</p>	
<p>Pioneer Funds U.S.Pioneer Funds A ND LU0133643469 Fonds Fonds</p> <hr/> <p style="text-align: right;">20Stk.</p>	<p>06.06. 00:00 5,99</p>	<p>+0,02 0,34%</p>	

	20Stk.	13.05. 00:00 5,71 EUR	0,28 4,90%	
<u>Templeton BRIC Fd.A acc EUR</u> LU0229946628 Fonds Fonds		06.06. 00:00 13,03	+0,20 1,56%	
	20Stk.	13.05. 00:00 12,27 EUR	0,76 6,19%	
<u>Templeton Euro High Yield Fd.A acc</u> LU0131126574 Fonds Fonds		06.06. 00:00 17,19	+0,04 0,23%	
	20Stk.	13.05. 00:00 17,07 EUR	0,12 0,70%	
<u>Templeton Global Bond Fd.A acc EUR-H1</u> LU0294219869 Fonds Fonds		06.06. 00:00 21,51	+0,14 0,66%	
	20Stk.	13.05. 00:00 21,14 EUR	0,37 1,75%	
<u>Templeton Korea Fd.A acc</u> LU0057567074 Fonds Fonds		06.06. 00:00 6,02	0,00 0,00%	
	20Stk.	13.05. 00:00 6,06 USD	-0,04 -0,66%	

Zdroj: Teletrader