

Fondy Abeva Consulting



© TeleTrader

| | |
|--------------------------------------|--------|
| Pioneer Funds GI.Ecology A ND | 19.32% |
| C-QUADRAT ARTS Best Momentum (EUR) T | 19.25% |
| C-QUADRAT ARTS TR Dynamic | 16.20% |
| C-QUADRAT ARTS TR Balanced | 16.01% |
| Others | 29.22% |



| | |
|-------------------|---------------------|
| Hodnota portfolia | 22.747,73852 |
| Cash | 28.093,98853 |
| Součet | 50.841,72705 |





| | |
|----------------------------|------------------|
| Realizované zisky / ztráty | 0,00 |
| Účetní zisk / ztráta | 841,72705 |

| | |
|-------------------|------------------|
| Absolutní součet | 841,72705 |
| Celkový vývoj (%) | 1,68% |

| Titul ISIN / Typ Burza | Datum / Čas Podílový list akt. Podílový list nákup | Změna Změna akt. (%) Změna od poč. | Grafické vyjádření |
|--|--|--|--------------------|
| C-QUADRAT ARTS Best Momentum (EUR) T AT0000825393 Fonds Fonds | 20.06. 00:00 219,81 13.05. 00:00 211,25 EUR | +0,22 0,10% 8,56 4,05% | |
| C-QUADRAT ARTS TR Balanced AT0000634704 Fonds Fonds | 20.06. 00:00 178,85 13.05. 00:00 176,27 EUR | +0,23 0,13% 2,58 1,46% | |
| C-QUADRAT ARTS TR Dynamic AT0000634738 Fonds Fonds | 20.06. 00:00 182,67 13.05. 00:00 178,12 EUR | +0,55 0,30% 4,55 2,55% | |

| | | | |
|--|---|---|--|
| <p><u>CS BF(Lux)Inflation Linked USD B</u> LU0175164267 Fonds Fonds</p> <hr/> <p style="text-align: right;">20Stk.</p> | <p>19.06. 00:00 132,82</p> <hr/> <p>13.05. 00:00 131,45 USD</p> | <p style="text-align: right;">+0,15 0,11%</p> <hr/> <p style="text-align: right;">1,37 1,04%</p> | |
| <p><u>CS EF(Lux)GI.Prestige R USD</u> LU0254364663 Fonds Fonds</p> <hr/> <p style="text-align: right;">20Stk.</p> | <p>19.06. 00:00 15,55</p> <hr/> <p>13.05. 00:00 15,34 USD</p> | <p style="text-align: right;">+0,01 0,06%</p> <hr/> <p style="text-align: right;">0,21 1,37%</p> | |
| <p><u>CS EF(Lux)USA R EUR</u> LU0145374574 Fonds Fonds</p> <hr/> <p style="text-align: right;">20Stk.</p> | <p>19.06. 00:00 13,60</p> <hr/> <p>13.05. 00:00 12,89 EUR</p> | <p style="text-align: right;">+0,01 0,07%</p> <hr/> <p style="text-align: right;">0,71 5,51%</p> | |
| <p><u>CS(Lux)Commodity Index Plus USD B</u> LU0230918368 Fonds Fonds</p> <hr/> <p style="text-align: right;">20Stk.</p> | <p>19.06. 00:00 86,25</p> <hr/> <p>13.05. 00:00 85,83 USD</p> | <p style="text-align: right;">+0,87 1,02%</p> <hr/> <p style="text-align: right;">0,42 0,49%</p> | |
| <p><u>Franklin Euro High Yield Fd.A acc</u> LU0131126574 Fonds Fonds</p> <hr/> <p style="text-align: right;">20Stk.</p> | <p>19.06. 00:00 17,26</p> <hr/> <p>13.05. 00:00 17,07 EUR</p> | <p style="text-align: right;">+0,02 0,12%</p> <hr/> <p style="text-align: right;">0,19 1,11%</p> | |
| <p><u>Franklin Global Growth Fd.A acc EUR</u> LU0508195822 Fonds Fonds</p> <hr/> <p style="text-align: right;">20Stk.</p> | <p>19.06. 00:00 13,25</p> <hr/> <p>13.05. 00:00 12,44 EUR</p> | <p style="text-align: right;">-0,02 -0,15%</p> <hr/> <p style="text-align: right;">0,81 6,51%</p> | |

| | | | |
|---|--|---|---|
| <p><u>Franklin MENA Fd.A acc EUR</u> LU0352132285 Fonds Fonds</p> <hr/> <p style="text-align: right;">20Stk.</p> | <p>19.06. 00:00 5,18</p> <hr/> <p>13.05. 00:00 5,25 EUR</p> | <p style="text-align: right;">-0,03 -0,58%</p> <hr/> <p style="text-align: right;">-0,07 -1,33%</p> |  |
| <p><u>Franklin Mutual Glob.Discov.A acc EUR-H2</u> LU0294219513 Fonds Fonds</p> <hr/> <p style="text-align: right;">20Stk.</p> | <p>19.06. 00:00 12,67</p> <hr/> <p>13.05. 00:00 12,24 EUR</p> | <p style="text-align: right;">+0,01 0,08%</p> <hr/> <p style="text-align: right;">0,43 3,51%</p> |  |
| <p><u>Franklin Technology Fd.A acc EUR</u> LU0260870158 Fonds Fonds</p> <hr/> <p style="text-align: right;">20Stk.</p> | <p>19.06. 00:00 7,36</p> <hr/> <p>13.05. 00:00 6,69 EUR</p> | <p style="text-align: right;">-0,01 -0,14%</p> <hr/> <p style="text-align: right;">0,67 10,01%</p> |  |
| <p><u>PARVEST Equity Japan C</u> LU0012181748 Fonds Fonds</p> <hr/> <p style="text-align: right;">20Stk.</p> | <p>19.06. 00:00 4.291,00</p> <hr/> <p>13.05. 00:00 3.905,00 JPY</p> | <p style="text-align: right;">+68,00 1,61%</p> <hr/> <p style="text-align: right;">386,00 9,88%</p> |  |
| <p><u>Pioneer Euro Corp.Bd.C ND</u> LU0133660471 Fonds Fonds</p> <hr/> <p style="text-align: right;">20Stk.</p> | <p>18.06. 00:00 8,09</p> <hr/> <p>13.05. 00:00 8,02 EUR</p> | <p style="text-align: right;">0,00 0,00%</p> <hr/> <p style="text-align: right;">0,07 0,87%</p> |  |
| <p><u>Pioneer European Research A ND</u> LU0119366440 Fonds Fonds</p> <hr/> <p style="text-align: right;">20Stk.</p> | <p>18.06. 00:00 5,49</p> <hr/> <p>13.05. 00:00 5,37 EUR</p> | <p style="text-align: right;">0,00 0,00%</p> <hr/> <p style="text-align: right;">0,12 2,23%</p> |  |
| <p><u>Pioneer Funds GI.Ecology A ND</u> LU0271656133 Fonds Fonds</p> | <p>18.06. 00:00 224,18</p> | <p style="text-align: right;">+0,97 0,43%</p> |  |

| | | | | |
|--|--------|------------------------------|------------------------|---|
| | 20Stk. | 13.05. 00:00 209,23 EUR | 14,95 7,15% | |
| <u>Pioneer Funds U.S.Pioneer Funds A ND</u> LU0133643469 Fonds Fonds | | 18.06. 00:00 6,06 | +0,04 0,66% |  |
| | 20Stk. | 13.05. 00:00 5,71 EUR | 0,35 6,13% | |
| <u>Templeton BRIC Fd.A acc EUR</u> LU0229946628 Fonds Fonds | | 19.06. 00:00 13,37 | -0,05 -0,37% |  |
| | 20Stk. | 13.05. 00:00 12,27 EUR | 1,10 8,96% | |
| <u>Templeton Global Bond Fd.A acc EUR-H1</u> LU0294219869 Fonds Fonds | | 19.06. 00:00 21,39 | +0,01 0,05% |  |
| | 20Stk. | 13.05. 00:00 21,14 EUR | 0,25 1,18% | |
| <u>Templeton Korea Fd.A acc</u> LU0057567074 Fonds Fonds | | 19.06. 00:00 6,18 | +0,10 1,64% |  |
| | 20Stk. | 13.05. 00:00 6,06 USD | 0,12 1,98% | |
| Zdroj: Teletrader.com | | | | |