

Fondy Abeva Consulting



© TeleTrader

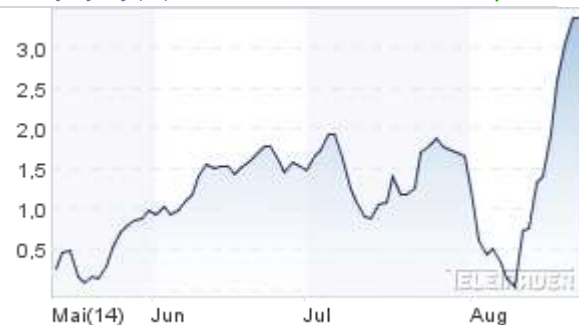
KBC Equity Fund Pharma Growth C	15.47%
C-QUADRAT ARTS Best Momentum (EUR) T	14.13%
Pioneer Funds GI.Ecology A ND	13.92%
C-QUADRAT ARTS TR Dynamic	11.72%
Others	44.76%

Hodnota portfolia	41.796,79932
Cash	10.036,41553
Součet	51.833,21485

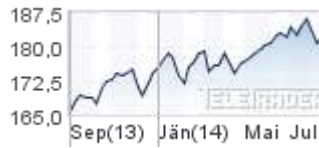
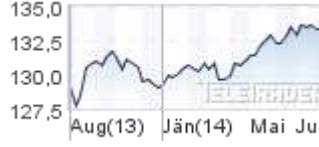
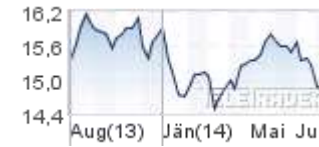
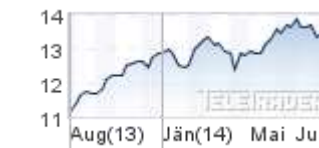

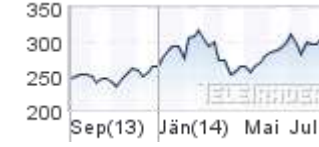

Realizované zisky / ztráty	0,00
Účetní zisk / ztráta	1.833,21485

Absolutní součet **1.833,21485**

Celkový vývoj (%) **3,67%**



Titul ISIN Typ	Datum / Čas Podílový list aktuálně Podílový list od počátku	Změna ceny PL Změna akt. (%) Změna od počátku	Grafické vyjádření
Amundi Eq.GI.Aqua AE C LU0272932475 Fonds Fonds	22.08. 00:00 125,55 13.05. 00:00 127,34 EUR	-0,16 -0,13% -1,79 -1,41%	
C-QUADRAT ARTS Best Momentum (EUR) T AT0000825393 Fonds Fonds	25.08. 00:00 224,21 13.05. 00:00 211,25 EUR	+0,51 0,23% 12,96 6,13%	
C-QUADRAT ARTS TR Balanced AT0000634704 Fonds Fonds	25.08. 00:00 181,19 13.05. 00:00 176,27 EUR	+0,32 0,18% 4,92 2,79%	

<p><u>C-QUADRAT ARTS TR Dynamic</u> AT0000634738 Fonds Fonds</p> <hr/> <p>20Stk.</p>	<p>25.08. 00:00 185,55</p> <hr/> <p>13.05. 00:00 178,12 EUR</p>	<p>+0,34 0,18%</p> <hr/> <p>7,43 4,17%</p>	
<p><u>CS BF(Lux)Inflation Linked USD B</u> LU0175164267 Fonds Fonds</p> <hr/> <p>20Stk.</p>	<p>22.08. 00:00 133,12</p> <hr/> <p>13.05. 00:00 131,45 USD</p>	<p>-0,15 -0,11%</p> <hr/> <p>1,67 1,27%</p>	
<p><u>CS EF(Lux)GI.Prestige R USD</u> LU0254364663 Fonds Fonds</p> <hr/> <p>20Stk.</p>	<p>22.08. 00:00 15,24</p> <hr/> <p>13.05. 00:00 15,34 USD</p>	<p>-0,01 -0,07%</p> <hr/> <p>-0,10 -0,65%</p>	
<p><u>CS EF(Lux)USA R EUR</u> LU0145374574 Fonds Fonds</p> <hr/> <p>20Stk.</p>	<p>22.08. 00:00 13,93</p> <hr/> <p>13.05. 00:00 12,89 EUR</p>	<p>-0,02 -0,14%</p> <hr/> <p>1,04 8,07%</p>	
<p><u>CS(Lux)Commodity Index Plus USD B</u> LU0230918368 Fonds Fonds</p> <hr/> <p>20Stk.</p>	<p>22.08. 00:00 79,76</p> <hr/> <p>13.05. 00:00 85,83 USD</p>	<p>-0,03 -0,04%</p> <hr/> <p>-6,07 -7,07%</p>	
<p><u>ESPA Stock Biotec T</u> AT0000746755 Fonds Fonds</p> <hr/> <p>20Stk.</p>	<p>25.08. 00:00 319,97</p> <hr/> <p>11.08. 00:00 295,27 EUR</p>	<p>+3,23 1,02%</p> <hr/> <p>24,70 8,37%</p>	
<p><u>Franklin Biotechnology Disc.F.A acc</u> LU0109394709 Fonds Fonds</p>	<p>22.08. 00:00 27,45</p>	<p>+0,23 0,85%</p>	

	20Stk.	11.08. 00:00 25,45 USD	2,00 7,86%	
<u>Franklin Euro High Yield Fd.A acc</u> LU0131126574 Fonds Fonds		22.08. 00:00 17,21	0,00 0,00%	
	20Stk.	13.05. 00:00 17,07 EUR	0,14 0,82%	
<u>Franklin Global Growth Fd.A acc EUR</u> LU0508195822 Fonds Fonds		22.08. 00:00 13,85	+0,03 0,22%	
	20Stk.	13.05. 00:00 12,44 EUR	1,41 11,33%	
<u>Franklin MENA Fd.A acc EUR</u> LU0352132285 Fonds Fonds		22.08. 00:00 5,90	+0,02 0,34%	
	20Stk.	13.05. 00:00 5,25 EUR	0,65 12,38%	
<u>Franklin Mutual Beacon Fd.N acc USD</u> LU0094041471 Fonds Fonds		22.08. 00:00 35,58	-0,09 -0,25%	
	20Stk.	13.05. 00:00 36,08 USD	-0,50 -1,39%	
<u>Franklin Mutual Glob.Discov.A acc EUR-H2</u> LU0294219513 Fonds Fonds		22.08. 00:00 12,50	0,00 0,00%	
	20Stk.	13.05. 00:00 12,24 EUR	0,26 2,12%	
<u>Franklin Technology Fd.A acc EUR</u> LU0260870158 Fonds Fonds		22.08. 00:00 7,78	+0,05 0,65%	
		13.05. 00:00 6,69 EUR	1,09 16,29%	

20Stk.			
<u>HSBC GIF Asia ex Japan Sm.Comp.AC USD</u> LU0164939612 Fonds Fonds	22.08. 00:00 58,095	+0,561 0,98%	
20Stk.	13.05. 00:00 55,638 USD	2,457 4,42%	
<u>KBC Equity Fund Pharma Growth C</u> BE0177733293 Fonds Fonds	21.08. 00:00 1.004,63	+2,10 0,21%	
5Stk.	13.05. 00:00 988,40 EUR	16,23 1,64%	
<u>PARVEST Equity Japan C</u> LU0012181748 Fonds Fonds	22.08. 00:00 4.272,00	-16,00 -0,37%	
20Stk.	13.05. 00:00 3.905,00 JPY	367,00 9,40%	
<u>Pioneer Euro Corp.Bd.C ND</u> LU0133660471 Fonds Fonds	22.08. 00:00 8,15	+0,01 0,12%	
20Stk.	13.05. 00:00 8,02 EUR	0,13 1,62%	
<u>Pioneer European Research A ND</u> LU0119366440 Fonds Fonds	22.08. 00:00 5,27	-0,02 -0,38%	
20Stk.	13.05. 00:00 5,37 EUR	-0,10 -1,86%	
<u>Pioneer Funds GI.Ecology A ND</u> LU0271656133 Fonds Fonds	22.08. 00:00 221,63	+0,72 0,33%	
	13.05. 00:00 209,23 EUR	12,40 5,93%	

20Stk.			
<u>Pioneer Funds</u> <u>U.S.Pioneer Funds A</u> <u>ND</u> LU0133643469 Fonds Fonds	22.08. 00:00 6,23	+0,02 0,32%	
20Stk.	13.05. 00:00 5,71 EUR	0,52 9,11%	
<u>Raiffeisen Health Care</u> <u>Aktien R T</u> AT0000714282 Fonds Fonds	25.08. 00:00 153,03	+0,45 0,29%	
20Stk.	11.08. 00:00 146,71 EUR	6,32 4,31%	
<u>Templeton BRIC Fd.A</u> <u>acc EUR</u> LU0229946628 Fonds Fonds	22.08. 00:00 14,66	+0,01 0,07%	
20Stk.	13.05. 00:00 12,27 EUR	2,39 19,48%	
<u>Templeton Global</u> <u>Bond Fd.A acc EUR-H1</u> LU0294219869 Fonds Fonds	22.08. 00:00 21,59	+0,03 0,14%	
20Stk.	13.05. 00:00 21,14 EUR	0,45 2,13%	
<u>Templeton Korea Fd.A</u> <u>acc</u> LU0057567074 Fonds Fonds	22.08. 00:00 6,27	+0,05 0,80%	
20Stk.	13.05. 00:00 6,06 USD	0,21 3,47%	

Zdroj: Teletrader