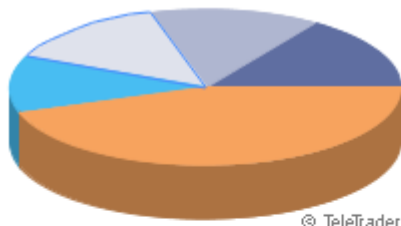


Fondy Abeva Consulting



© TeleTrader

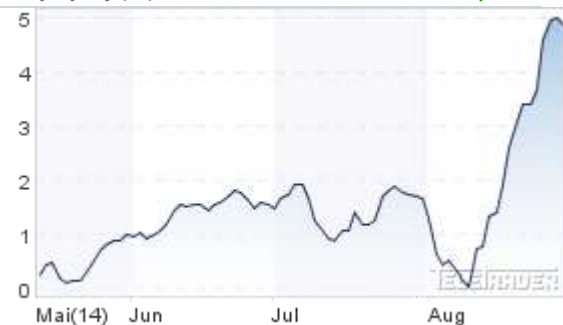
KBC Equity Fund Pharma Growth C	15.47%
C-QUADRAT ARTS Best Momentum (EUR) T	14.13%
Pioneer Funds GI.Ecology A ND	13.92%
C-QUADRAT ARTS TR Dynamic	11.72%
Others	44.76%

Hodnota portfolia	42.550,0438
Cash	10.036,41553
Součet	52.586,45932



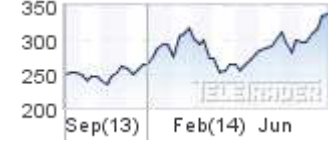
Realizované zisky / ztráty	0,00
Účetní zisk / ztráta	2.586,45932

Absolutní součet **2.586,45932**

Celkový vývoj (%) **5,17%**



Titul ISIN Typ	Datum / Čas Podílový list aktuálně Podílový list od počátku	Změna ceny PL Změna akt. (%) Změna od počátku	Grafické vyjádření
Amundi Eq.GI.Aqua AE C LU0272932475 Fonds Fonds	29.08. 00:00 127,12	+0,37 0,29%	
20Stk.	13.05. 00:00 127,34 EUR	-0,22 -0,17%	
C-QUADRAT ARTS Best Momentum (EUR) T AT0000825393 Fonds Fonds	01.09. 00:00 225,56	+0,20 0,09%	
20Stk.	13.05. 00:00 211,25 EUR	14,31 6,77%	
C-QUADRAT ARTS TR Balanced AT0000634704 Fonds Fonds	01.09. 00:00 182,68	-0,02 -0,01%	
20Stk.	13.05. 00:00 176,27 EUR	6,41 3,64%	

<p><u>C-QUADRAT ARTS TR Dynamic</u> AT0000634738 Fonds Fonds</p> <hr/> <p style="text-align: right;">20Stk.</p>	<p>01.09. 00:00 186,69</p> <hr/> <p>13.05. 00:00 178,12 EUR</p>	<p style="text-align: right;">+0,04 0,02%</p> <hr/> <p style="text-align: right;">8,57 4,81%</p>	
<p><u>CS BF(Lux)Inflation Linked USD B</u> LU0175164267 Fonds Fonds</p> <hr/> <p style="text-align: right;">20Stk.</p>	<p>29.08. 00:00 133,56</p> <hr/> <p>13.05. 00:00 131,45 USD</p>	<p style="text-align: right;">+0,03 0,02%</p> <hr/> <p style="text-align: right;">2,11 1,61%</p>	
<p><u>CS EF(Lux)GI.Prestige R USD</u> LU0254364663 Fonds Fonds</p> <hr/> <p style="text-align: right;">20Stk.</p>	<p>29.08. 00:00 15,41</p> <hr/> <p>13.05. 00:00 15,34 USD</p>	<p style="text-align: right;">-0,03 -0,19%</p> <hr/> <p style="text-align: right;">0,07 0,46%</p>	
<p><u>CS EF(Lux)USA R EUR</u> LU0145374574 Fonds Fonds</p> <hr/> <p style="text-align: right;">20Stk.</p>	<p>29.08. 00:00 14,11</p> <hr/> <p>13.05. 00:00 12,89 EUR</p>	<p style="text-align: right;">+0,07 0,50%</p> <hr/> <p style="text-align: right;">1,22 9,46%</p>	
<p><u>CS(Lux)Commodity Index Plus USD B</u> LU0230918368 Fonds Fonds</p> <hr/> <p style="text-align: right;">20Stk.</p>	<p>29.08. 00:00 80,38</p> <hr/> <p>13.05. 00:00 85,83 USD</p>	<p style="text-align: right;">+0,11 0,14%</p> <hr/> <p style="text-align: right;">-5,45 -6,35%</p>	
<p><u>ESPA Stock Biotec T</u> AT0000746755 Fonds Fonds</p> <hr/> <p style="text-align: right;">20Stk.</p>	<p>01.09. 00:00 335,56</p> <hr/> <p>11.08. 00:00 295,27 EUR</p>	<p style="text-align: right;">+2,97 0,89%</p> <hr/> <p style="text-align: right;">40,29 13,65%</p>	
<p><u>Franklin Biotechnology Disc.F.A acc</u> LU0109394709 Fonds Fonds</p>	<p>29.08. 00:00 28,85</p>	<p style="text-align: right;">+0,22 0,77%</p>	

	20Stk.	11.08. 00:00 25,45 USD	3,40 13,36%	
Franklin Euro High Yield Fd.A acc LU0131126574 Fonds Fonds	20Stk.	29.08. 00:00 17,26 13.05. 00:00 17,07 EUR	+0,01 0,06% 0,19 1,11%	
Franklin Global Growth Fd.A acc EUR LU0508195822 Fonds Fonds	20Stk.	29.08. 00:00 14,07 13.05. 00:00 12,44 EUR	+0,06 0,43% 1,63 13,10%	
Franklin MENA Fd.A acc EUR LU0352132285 Fonds Fonds	20Stk.	29.08. 00:00 6,01 13.05. 00:00 5,25 EUR	+0,02 0,33% 0,76 14,48%	
Franklin Mutual Beacon Fd.N acc USD LU0094041471 Fonds Fonds	20Stk.	29.08. 00:00 35,79 13.05. 00:00 36,08 USD	+0,09 0,25% -0,29 -0,80%	
Franklin Mutual Glob.Discov.A acc EUR-H2 LU0294219513 Fonds Fonds	20Stk.	29.08. 00:00 12,59 13.05. 00:00 12,24 EUR	+0,03 0,24% 0,35 2,86%	
Franklin Technology Fd.A acc EUR LU0260870158 Fonds Fonds		29.08. 00:00 7,87 13.05. 00:00 6,69 EUR	+0,09 1,16% 1,18 17,64%	

20Stk.			
<u>HSBC GIF Asia ex Japan Sm.Comp.AC USD</u> LU0164939612 Fonds Fonds	01.09. 00:00 58,176	-0,357 -0,61%	
20Stk.	13.05. 00:00 55,638 USD	2,538 4,56%	
<u>KBC Equity Fund Pharma Growth C</u> BE0177733293 Fonds Fonds	29.08. 00:00 1.031,49	+5,08 0,49%	
5Stk.	13.05. 00:00 988,40 EUR	43,09 4,36%	
<u>PARVEST Equity Japan C</u> LU0012181748 Fonds Fonds	29.08. 00:00 4.232,00	-10,00 -0,24%	
20Stk.	13.05. 00:00 3.905,00 JPY	327,00 8,37%	
<u>Pioneer Euro Corp.Bd.C ND</u> LU0133660471 Fonds Fonds	29.08. 00:00 8,19	0,00 0,00%	
20Stk.	13.05. 00:00 8,02 EUR	0,17 2,12%	
<u>Pioneer European Research A ND</u> LU0119366440 Fonds Fonds	29.08. 00:00 5,36	+0,01 0,19%	
20Stk.	13.05. 00:00 5,37 EUR	-0,01 -0,19%	
<u>Pioneer Funds GI.Ecology A ND</u> LU0271656133 Fonds Fonds	29.08. 00:00 223,68	+0,09 0,04%	
20Stk.	13.05. 00:00 209,23 EUR	14,45 6,91%	

<p>Pioneer Funds U.S.Pioneer Funds A ND LU0133643469 Fonds Fonds</p> <hr/> <p style="text-align: right;">20Stk.</p>	<p>29.08. 00:00 6,30</p> <hr/> <p>13.05. 00:00 5,71 EUR</p>	<p style="text-align: right;">+0,02 0,32%</p> <hr/> <p style="text-align: right;">0,59 10,33%</p>	
<p>Raiffeisen Health Care Aktien R T AT0000714282 Fonds Fonds</p> <hr/> <p style="text-align: right;">20Stk.</p>	<p>01.09. 00:00 156,05</p> <hr/> <p>11.08. 00:00 146,71 EUR</p>	<p style="text-align: right;">+0,61 0,39%</p> <hr/> <p style="text-align: right;">9,34 6,37%</p>	
<p>Templeton BRIC Fd.A acc EUR LU0229946628 Fonds Fonds</p> <hr/> <p style="text-align: right;">20Stk.</p>	<p>29.08. 00:00 14,92</p> <hr/> <p>13.05. 00:00 12,27 EUR</p>	<p style="text-align: right;">+0,14 0,95%</p> <hr/> <p style="text-align: right;">2,65 21,60%</p>	
<p>Templeton Global Bond Fd.A acc EUR-H1 LU0294219869 Fonds Fonds</p> <hr/> <p style="text-align: right;">20Stk.</p>	<p>29.08. 00:00 21,64</p> <hr/> <p>13.05. 00:00 21,14 EUR</p>	<p style="text-align: right;">+0,05 0,23%</p> <hr/> <p style="text-align: right;">0,50 2,37%</p>	
<p>Templeton Korea Fd.A acc LU0057567074 Fonds Fonds</p> <hr/> <p style="text-align: right;">20Stk.</p>	<p>29.08. 00:00 6,46</p> <hr/> <p>13.05. 00:00 6,06 USD</p>	<p style="text-align: right;">+0,03 0,47%</p> <hr/> <p style="text-align: right;">0,40 6,60%</p>	

Zdroj: Teletrader