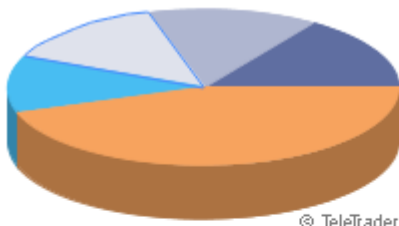


# Fondy Abeva Consulting



© TeleTrader

KBC Equity Fund Pharma Growth C	15.47%
C-QUADRAT ARTS Best Momentum (EUR) T	14.13%
Pioneer Funds GI.Ecology A ND	13.92%
C-QUADRAT ARTS TR Dynamic	11.72%
Others	44.76%

Hodnota portfolia	30.911,1323
Cash	19.255,97969
Součet	50.167,11199







Realizované zisky / ztráty	0,00
Účetní zisk / ztráta	167,11199

Absolutní součet **167,11199**

Celkový vývoj (%) **0,33%**





Titel ISIN / Typ Börse	Datum / Zeit Aktuell Whg.	Diff. Diff. (%)	Chart
<b>Amundi Eq.GI.Aqua AE C</b> LU0272932475 Fonds Fonds	06.08. 00:00 <b>121,98</b> 13.05. 00:00 127,34 EUR	-0,07 <b>-0,06%</b> -5,36 -4,21%	
<b>C-QUADRAT ARTS Best Momentum (EUR) T</b> AT0000825393 Fonds Fonds	07.08. 00:00 <b>217,47</b> 13.05. 00:00 211,25 EUR	-0,80 <b>-0,37%</b> 6,22 2,94%	
<b>C-QUADRAT ARTS TR Balanced</b> AT0000634704 Fonds Fonds	07.08. 00:00 <b>177,52</b> 13.05. 00:00 176,27 EUR	-0,50 <b>-0,28%</b> 1,25 0,71%	

<p><b>C-QUADRAT ARTS TR</b> <b>Dynamic</b> AT0000634738 Fonds Fonds</p> <hr/> <p style="text-align: right;">20Stk.</p>	<p>07.08. 00:00 <b>181,15</b></p> <hr/> <p>13.05. 00:00 <b>178,12 EUR</b></p>	<p style="text-align: right;">-0,67 <b>-0,37%</b></p> <hr/> <p style="text-align: right;">3,03 <b>1,70%</b></p>	
<p><b>CS BF(Lux)Inflation Linked</b> <b>USD B</b> LU0175164267 Fonds Fonds</p> <hr/> <p style="text-align: right;">20Stk.</p>	<p>06.08. 00:00 <b>133,19</b></p> <hr/> <p>13.05. 00:00 <b>131,45 USD</b></p>	<p style="text-align: right;">0,00 <b>0,00%</b></p> <hr/> <p style="text-align: right;">1,74 <b>1,32%</b></p>	
<p><b>CS EF(Lux)GI.Prestige R</b> <b>USD</b> LU0254364663 Fonds Fonds</p> <hr/> <p style="text-align: right;">20Stk.</p>	<p>06.08. 00:00 <b>14,97</b></p> <hr/> <p>13.05. 00:00 <b>15,34 USD</b></p>	<p style="text-align: right;">+0,02 <b>0,13%</b></p> <hr/> <p style="text-align: right;">-0,37 <b>-2,41%</b></p>	
<p><b>CS EF(Lux)USA R EUR</b> LU0145374574 Fonds Fonds</p> <hr/> <p style="text-align: right;">20Stk.</p>	<p>06.08. 00:00 <b>13,32</b></p> <hr/> <p>13.05. 00:00 <b>12,89 EUR</b></p>	<p style="text-align: right;">-0,01 <b>-0,08%</b></p> <hr/> <p style="text-align: right;">0,43 <b>3,34%</b></p>	
<p><b>CS(Lux)Commodity Index</b> <b>Plus USD B</b> LU0230918368 Fonds Fonds</p> <hr/> <p style="text-align: right;">20Stk.</p>	<p>06.08. 00:00 <b>81,44</b></p> <hr/> <p>13.05. 00:00 <b>85,83 USD</b></p>	<p style="text-align: right;">+0,60 <b>0,74%</b></p> <hr/> <p style="text-align: right;">-4,39 <b>-5,11%</b></p>	
<p><b>Franklin Euro High Yield</b> <b>Fd.A acc</b> LU0131126574 Fonds Fonds</p> <hr/> <p style="text-align: right;">20Stk.</p>	<p>06.08. 00:00 <b>17,00</b></p> <hr/> <p>13.05. 00:00 <b>17,07 EUR</b></p>	<p style="text-align: right;">-0,04 <b>-0,23%</b></p> <hr/> <p style="text-align: right;">-0,07 <b>-0,41%</b></p>	

<p><b><u>Franklin Global Growth Fd.A acc EUR</u></b>            LU0508195822 Fonds            Fonds</p> <hr/> <p style="text-align: right;">20Stk.</p>	<p>06.08. 00:00  <b>13,30</b></p> <hr/> <p>13.05. 00:00  <b>12,44 EUR</b></p>	<p style="text-align: right;">+0,01  <b>0,08%</b></p> <hr/> <p style="text-align: right;">0,86  <b>6,91%</b></p>	
<p><b><u>Franklin MENA Fd.A acc EUR</u></b>            LU0352132285 Fonds            Fonds</p> <hr/> <p style="text-align: right;">20Stk.</p>	<p>06.08. 00:00  <b>5,66</b></p> <hr/> <p>13.05. 00:00  <b>5,25 EUR</b></p>	<p style="text-align: right;">-0,01  <b>-0,18%</b></p> <hr/> <p style="text-align: right;">0,41  <b>7,81%</b></p>	
<p><b><u>Franklin Mutual Beacon Fd.N acc USD</u></b>            LU0094041471 Fonds            Fonds</p> <hr/> <p style="text-align: right;">20Stk.</p>	<p>06.08. 00:00  <b>34,59</b></p> <hr/> <p>13.05. 00:00  <b>36,08 USD</b></p>	<p style="text-align: right;">-0,07  <b>-0,20%</b></p> <hr/> <p style="text-align: right;">-1,49  <b>-4,13%</b></p>	
<p><b><u>Franklin Mutual Glob.Discov.A acc EUR-H2</u></b>            LU0294219513 Fonds            Fonds</p> <hr/> <p style="text-align: right;">20Stk.</p>	<p>06.08. 00:00  <b>12,23</b></p> <hr/> <p>13.05. 00:00  <b>12,24 EUR</b></p>	<p style="text-align: right;">-0,04  <b>-0,33%</b></p> <hr/> <p style="text-align: right;">-0,01  <b>-0,08%</b></p>	
<p><b><u>Franklin Technology Fd.A acc EUR</u></b>            LU0260870158 Fonds            Fonds</p> <hr/> <p style="text-align: right;">20Stk.</p>	<p>06.08. 00:00  <b>7,33</b></p> <hr/> <p>13.05. 00:00  <b>6,69 EUR</b></p>	<p style="text-align: right;">-0,01  <b>-0,14%</b></p> <hr/> <p style="text-align: right;">0,64  <b>9,57%</b></p>	
<p><b><u>HSBC GIF Asia ex Japan Sm.Comp.AC USD</u></b>            LU0164939612 Fonds            Fonds</p> <hr/> <p style="text-align: right;">20Stk.</p>	<p>07.08. 00:00  <b>55,914</b></p> <hr/> <p>13.05. 00:00  <b>55,638 USD</b></p>	<p style="text-align: right;">-0,227  <b>-0,40%</b></p> <hr/> <p style="text-align: right;">0,276  <b>0,50%</b></p>	

<p><b><u>KBC Equity Fund Pharma Growth C</u></b> BE0177733293 Fonds Fonds</p> <hr/> <p style="text-align: right;">5Stk.</p>	<p>06.08. 00:00 <b>965,53</b></p> <hr/> <p>13.05. 00:00 <b>988,40 EUR</b></p>	<p style="text-align: right;">-1,90 <b>-0,20%</b></p> <hr/> <p style="text-align: right;">-22,87 <b>-2,31%</b></p>	
<p><b><u>PARVEST Equity Japan C</u></b> LU0012181748 Fonds Fonds</p> <hr/> <p style="text-align: right;">20Stk.</p>	<p>06.08. 00:00 <b>4.161,00</b></p> <hr/> <p>13.05. 00:00 <b>3.905,00 JPY</b></p>	<p style="text-align: right;">-29,00 <b>-0,69%</b></p> <hr/> <p style="text-align: right;">256,00 <b>6,56%</b></p>	
<p><b><u>Pioneer Euro Corp.Bd.C ND</u></b> LU0133660471 Fonds Fonds</p> <hr/> <p style="text-align: right;">20Stk.</p>	<p>06.08. 00:00 <b>8,09</b></p> <hr/> <p>13.05. 00:00 <b>8,02 EUR</b></p>	<p style="text-align: right;">+0,01 <b>0,12%</b></p> <hr/> <p style="text-align: right;">0,07 <b>0,87%</b></p>	
<p><b><u>Pioneer European Research A ND</u></b> LU0119366440 Fonds Fonds</p> <hr/> <p style="text-align: right;">20Stk.</p>	<p>06.08. 00:00 <b>5,19</b></p> <hr/> <p>13.05. 00:00 <b>5,37 EUR</b></p>	<p style="text-align: right;">-0,05 <b>-0,95%</b></p> <hr/> <p style="text-align: right;">-0,18 <b>-3,35%</b></p>	
<p><b><u>Pioneer Funds GI.Ecology A ND</u></b> LU0271656133 Fonds Fonds</p> <hr/> <p style="text-align: right;">20Stk.</p>	<p>06.08. 00:00 <b>208,32</b></p> <hr/> <p>13.05. 00:00 <b>209,23 EUR</b></p>	<p style="text-align: right;">-0,85 <b>-0,41%</b></p> <hr/> <p style="text-align: right;">-0,91 <b>-0,43%</b></p>	
<p><b><u>Pioneer Funds U.S.Pioneer Funds A ND</u></b> LU0133643469 Fonds Fonds</p> <hr/> <p style="text-align: right;">20Stk.</p>	<p>06.08. 00:00 <b>5,97</b></p> <hr/> <p>13.05. 00:00 <b>5,71 EUR</b></p>	<p style="text-align: right;">-0,01 <b>-0,17%</b></p> <hr/> <p style="text-align: right;">0,26 <b>4,55%</b></p>	
<p><b><u>Templeton BRIC Fd.A acc EUR</u></b> LU0229946628 Fonds Fonds</p>	<p>06.08. 00:00 <b>13,99</b></p>	<p style="text-align: right;">-0,01 <b>-0,07%</b></p>	

	20Stk.	13.05. 00:00 12,27 EUR	1,72 14,02%	
<b>Templeton Global Bond Fd.A acc EUR-H1</b> LU0294219869 Fonds Fonds		06.08. 00:00 <b>21,21</b>	-0,09 <b>-0,42%</b>	
	20Stk.	13.05. 00:00 21,14 EUR	0,07 0,33%	
<b>Templeton Korea Fd.A acc</b> LU0057567074 Fonds Fonds		06.08. 00:00 <b>6,10</b>	-0,10 <b>-1,61%</b>	
	20Stk.	13.05. 00:00 6,06 USD	0,04 0,66%	

Zdroj: Teletrader