

Vybrané fondy Abeva Consulting 11.12.17




© TeleTrader




KBC Equity Fund Pharma Growth C	25.10%
ESPA Stock Biotec T	17.69%
C-QUADRAT ARTS Best Momentum (EUR) T	9.79%
C-QUADRAT ARTS TR Dynamic	7.86%
Others	39.56%



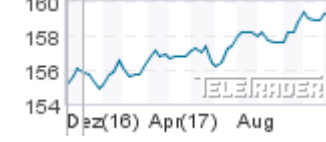

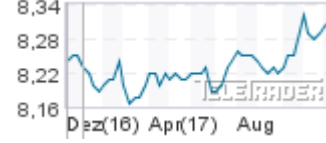
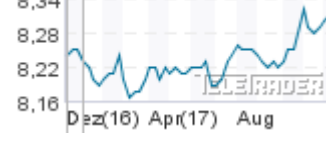

Hodnota portfolia	51.925,01278
Hotovost	9.525,47799
Absolutní součet	61.450,49077
Realizovaný zisk / ztráta	9.636,81927
Otevřený zisk / ztráta	1.813,6715
Součet	11.450,49077
Vývoj portfolia v %	22,90 %






Titul ISIN Typ	Datum / Čas Podílový list aktuálně Podílový list od počátku	Změna ceny PL Změna akt. (%) Změna od počátku	Grafické vyjádření
C-QUADRAT ARTS Best Momentum (EUR) T AT0000825393 Fonds Fonds	07.12. 00:00 244,91 10.02. 00:00 249,15 EUR	-1,88 -0,76% -4,24 -1,70%	
C-QUADRAT ARTS TR Balanced (EUR) T AT0000634704 Fonds Fonds	07.12. 00:00 191,75 10.02. 00:00 198,06 EUR	-0,47 -0,24% -6,31 -3,19%	
C-QUADRAT ARTS TR Dynamic AT0000634738 Fonds Fonds	07.12. 00:00 197,39 10.02. 00:00 198,87 EUR	-1,26 -0,63%	

				-1,48 -0,74%	
	20Stk.				
<u>ESPA Stock Biotec T</u> AT0000746755 Fonds Fonds		07.12. 00:00 402,25		-0,89 -0,22%	
	20Stk.	10.02. 00:00 442,34 EUR		-40,09 -9,06%	
<u>Fidelity Fd.America A Acc EUR</u> LU0251127410 Fonds Fonds		07.12. 00:00 24,79		0,00 0,00%	
	20Stk.	10.02. 00:00 21,61 EUR		3,18 14,72%	
<u>Fidelity Fd.Asian H.Yield A Acc EUR</u> LU0286668966 Fonds Fonds		07.12. 00:00 19,25		0,00 0,00%	
	20Stk.	10.02. 00:00 16,36 EUR		2,89 17,67%	
<u>Fidelity Fd.Euro Corporate Bd.A Acc EUR</u> LU0370787193 Fonds Fonds		07.12. 00:00 31,81		+0,01 0,03%	
	20Stk.	10.02. 00:00 30,26 EUR		1,55 5,12%	
<u>Fidelity Fd.Glob.Corp.Bd.A Acc EUR</u> LU0532243267 Fonds Fonds		07.12. 00:00 13,08		-0,01 -0,08%	
	20Stk.	10.02. 00:00 12,54 EUR		0,54 4,31%	
<u>Fidelity Fd.Glob.Health Care A Acc EUR</u> LU0261952419 Fonds Fonds		07.12. 00:00 23,90		+0,02 0,08%	
	20Stk.	10.02. 00:00 23,21 EUR		0,69 2,97%	

<p>Fidelity Fd.Glob.Property A Acc EUR LU0237698757 Fonds Fonds</p> <hr/> <p style="text-align: right;">20Stk.</p>	<p>07.12. 00:00 15,47</p> <hr/> <p>10.02. 00:00 15,76 EUR</p>	<p style="text-align: right;">+0,03 0,19%</p> <hr/> <p style="text-align: right;">-0,29 -1,84%</p>	
<p>Fidelity Fd.Glob.Technology E Acc EUR LU0115773425 Fonds Fonds</p> <hr/> <p style="text-align: right;">20Stk.</p>	<p>07.12. 00:00 19,60</p> <hr/> <p>10.02. 00:00 12,28 EUR</p>	<p style="text-align: right;">+0,17 0,87%</p> <hr/> <p style="text-align: right;">7,32 59,61%</p>	
<p>Fidelity Fd.US H.Yield A Acc EUR LU0261953904 Fonds Fonds</p> <hr/> <p style="text-align: right;">20Stk.</p>	<p>07.12. 00:00 21,94</p> <hr/> <p>10.02. 00:00 19,96 EUR</p>	<p style="text-align: right;">-0,09 -0,41%</p> <hr/> <p style="text-align: right;">1,98 9,92%</p>	
<p>Franklin Biotechnology Disc.F.A acc LU0109394709 Fonds Fonds</p> <hr/> <p style="text-align: right;">20Stk.</p>	<p>07.12. 00:00 30,20</p> <hr/> <p>10.02. 00:00 32,35 USD</p>	<p style="text-align: right;">+0,48 1,62%</p> <hr/> <p style="text-align: right;">-2,15 -6,65%</p>	
<p>Franklin Euro High Yield Fd.A acc LU0131126574 Fonds Fonds</p> <hr/> <p style="text-align: right;">20Stk.</p>	<p>07.12. 00:00 19,18</p> <hr/> <p>10.02. 00:00 17,34 EUR</p>	<p style="text-align: right;">-0,01 -0,05%</p> <hr/> <p style="text-align: right;">1,84 10,61%</p>	
<p>Franklin Euro High Yield Fd.A acc LU0131126574 Fonds Fonds</p> <hr/> <p style="text-align: right;">25Stk.</p>	<p>07.12. 00:00 19,18</p> <hr/> <p>21.11. 00:00 17,04 EUR</p>	<p style="text-align: right;">-0,01 -0,05%</p> <hr/> <p style="text-align: right;">2,14 12,56%</p>	

<p><u>Franklin Global Growth Fd.A acc EUR</u> LU0508195822 Fonds Fonds</p> <hr/> <p style="text-align: right;">20Stk.</p>	<p>07.12. 00:00 19,35</p> <hr/> <p>10.02. 00:00 16,20 EUR</p>	<p>+0,08 0,42%</p> <hr/> <p>3,15 19,44%</p>	
<p><u>Franklin Technology Fd.A acc EUR</u> LU0260870158 Fonds Fonds</p> <hr/> <p style="text-align: right;">20Stk.</p>	<p>07.12. 00:00 14,48</p> <hr/> <p>10.02. 00:00 9,49 EUR</p>	<p>+0,19 1,33%</p> <hr/> <p>4,99 52,58%</p>	
<p><u>GIS Euro Corporate Bond DX</u> LU0145483946 Fonds Fonds</p> <hr/> <p style="text-align: right;">20Stk.</p>	<p>06.12. 00:00 159,361</p> <hr/> <p>10.02. 00:00 154,626 EUR</p>	<p>+0,108 0,07%</p> <hr/> <p>4,735 3,06%</p>	
<p><u>KBC Equity Fund Pharma Growth C</u> BE0177733293</p> <hr/> <p style="text-align: right;">10Stk.</p>	<p>10.02. 00:00 1.452,82</p> <hr/> <p>10.02. 00:00 1.263,88 EUR</p>	<p>188,94 14,95%</p>	
<p><u>Pioneer Fd.Euro Corp.Bd.C ND</u> LU0133660471 Fonds Fonds</p> <hr/> <p style="text-align: right;">20Stk.</p>	<p>07.12. 00:00 8,31</p> <hr/> <p>10.02. 00:00 8,35 EUR</p>	<p>0,00 0,00%</p> <hr/> <p>-0,04 -0,48%</p>	
<p><u>Pioneer Fd.Euro Corp.Bd.C ND</u> LU0133660471 Fonds Fonds</p> <hr/> <p style="text-align: right;">25Stk.</p>	<p>07.12. 00:00 8,31</p> <hr/> <p>21.11. 00:00 8,19 EUR</p>	<p>0,00 0,00%</p> <hr/> <p>0,12 1,47%</p>	
<p><u>Pioneer Fd.U.S.H.Yield A ND</u> LU0119402427 Fonds Fonds</p>	<p>07.12. 00:00 11,46</p>	<p>0,00 0,00%</p>	

	20Stk.	10.02. 00:00 10,46 EUR	1,00 9,56%	
<u>Pioneer Fd.U.S.Pioneer Fd.A ND</u> LU0133643469 Fonds Fonds		07.12. 00:00 9,08	+0,01 0,11%	
	20Stk.	10.02. 00:00 7,46 EUR	1,62 21,72%	
<u>Raiffeisen Health Care Aktien I</u> AT0000714282 Fonds Fonds		07.12. 00:00 192,59	-0,02 -0,01%	
	20Stk.	10.02. 00:00 189,85 EUR	2,74 1,44%	
<u>Raiffeisen-Global Aktien R T</u> AT0000805205 Fonds Fonds		07.12. 00:00 287,04	+0,34 0,12%	
	10Stk.	10.02. 00:00 264,86 EUR	22,18 8,37%	
<u>Templeton Global Bond Fd.A acc EUR-H1</u> LU0294219869 Fonds Fonds		07.12. 00:00 21,03	0,00 0,00%	
	25Stk.	21.11. 00:00 21,47 EUR	-0,44 -2,05%	

Zdroj: Teletrader